



## Ett stabilt tredje kvartal

### Tredje kvartalet ("kvartalet"), juli – september 2023

- Nettoomsättningen i kvartalet ökade med 8,6 procent till 3 265 (3 006) MSEK, varav 2,5 procentenheter var organisk tillväxt, 4,9 var förvärvsdriven och 1,2 valutadriven.
- Justerat EBITA-resultat ökade till 219 (200) MSEK och den justerade EBITA-marginalen uppgick till 6,7 (6,7) procent. Jämförelsestörande poster var -2 (-1) MSEK.
- Kvartalets resultat uppgick till -100 (71) MSEK.
- Orderingången uppgick till 2 642 (2 629) MSEK.
- I juli förvärvades ett Stockholmsbaserat elinstallationsbolag med 20 medarbetare och en årsomsättning på cirka 35 MSEK.

### Perioden, januari – september 2023 <sup>1)</sup>

- Nettoomsättningen för perioden ökade med 11,5 procent till 10 695 (9 588) MSEK, varav 5,8 procentenheter var organisk tillväxt, 5,1 förvärvsdriven och 0,7 var valutadriven.
- Justerat EBITA-resultat ökade till 715 (624) MSEK och den justerade EBITA-marginalen ökade till 6,7 (6,5) procent. Jämförelsestörande poster var -27 (-6) MSEK.
- Periodens resultat uppgick till -44 (231) MSEK.
- Orderingången ökade till 9 831 (9 568) MSEK.
- Orderstocken vid periodens slut uppgick till 9 144 (9 672) MSEK.

### Nyckeltal

	Kvartal 3		Perioden jan - sep		Rullande	Helår
	2023	2022	2023	2022	12 mån	2022
Nettoomsättning, MSEK	3 265	3 006	10 695	9 588	14 628	13 521
Tillväxt, %	8,6	30,9	11,5	29,9	13,1	26,1
Tillväxt organisk, %	2,5	13,1	5,8	12,8	7,5	12,6
Tillväxt via förvärv, %	4,9	16,1	5,1	15,8	4,9	12,2
Tillväxt valuta effekt, %	1,2	1,7	0,7	1,3	0,8	1,3
Justerat EBITA, MSEK	219	200	715	624	1 031	940
Justerad EBITA-marginal, %	6,7	6,7	6,7	6,5	7,1	7,0
EBITA, MSEK	216	199	689	618	1 030	960
EBITA-marginal, %	6,6	6,6	6,4	6,4	7,0	7,1
Periodens resultat, MSEK	-100	71	-44	231	116	390
Orderstock, MSEK	9 144	9 672	9 144	9 672	9 144	9 535
Orderingång, MSEK	2 642	2 629	9 831	9 586	13 412	13 167
Antal anställda medeltal, FTE	7 107	6 679	7 012	6 499	6 938	6 553

För definitioner, se sidan 20. För avstämning av nyckeltal som inte definierats enligt IFRS, se sidan 15.

Om inte annat anges är belopp i rapporten i hela MSEK varvid beräkningarna inte alltid summerar.

1) Den Finansiella delårsinformation som presenteras i detta dokument återspeglar den finansiella och operativa utvecklingen av koncernen med moderbolaget Assemblin Financing AB (tidigare Assemblin Group AB) för perioden 2022-01-01 – 2023-05-02 och därefter koncernen med moderbolaget Assemblin Group AB (fd Apollo Swedish Bidco AB) för perioden 2023-05-03 – 2023-09-30. För mer information, se not 1.

## VD-kommentar

### Ett stabilt tredje kvartal

*Assemblin levererade ett stabilt tredje kvartal med bibehållen marginal, god tillväxt och en stabil orderingång trots blandade signaler på installationsmarknaderna.*

#### Fortsatt tillväxt på en spretig marknad med spännande förvärvsmöjligheter

Signalerna på marknaden är fortsatt blandade. Det höga ränteläget dämpar investeringsviljan, men samtidigt är efterfrågan hög i flera segment. Vi kan konstatera att bostadsbyggandet har bromsat in kraftigt och att marknadsläget för nya kommersiella fastigheter och grön teknik har försvagats på vissa orter, men samtidigt är efterfrågan på samhälls- och industribyggnader god i hela Norden.

I kvartalet redovisade vi tillväxt i samtliga nordiska länder vilket bidrog till att koncernens omsättning ökade med 8,6 procent till 3 265 (3 006) MSEK. För perioden ökade omsättningen 11,5 procent till 10 695 (9 588) MSEK.

---

*Assemblins fortsätter att leverera en lönsamhet som ligger stabilt på en god nivå. I tredje kvartalet uppgick justerad EBITA-marginal till 6,7 (6,7) procent vilket bidrog till en justerad EBITA-marginal på rullande tolv månadersbasis på 7,1 (7,0) procent.*

---

Orderingången i kvartalet utgjordes av en mängd mindre och medelstora projektuppdrag och ökade till 2 642 (2 629) MSEK. Orderstocken vid periodens slut var välfylld men minskade jämfört med föregående år till 9 144 (9 672) MSEK, vilket förklaras av att affärsmixen nu består av en högre andel små- och medelstora projekt.

Under tredje kvartalet förvärvades elbolaget M3 Installation och i början av oktober ventilations-servicebolaget Lindsells, som sammantaget tillför Assemblin en årsomsättning på 65 MSEK och 33 kompetenta medarbetare. Vi ser fortsatt stora möjligheter att förvärva välskötta, lönsamma bolag med

hög kompetens och en sund företagskultur – bolag som matchar Assemblins höga ambitioner och målsättningar.

#### Stabilt resultat på en hög nivå

Assemblins fortsätter att leverera en lönsamhet som ligger stabilt på en god nivå. I tredje kvartalet uppgick justerad EBITA-marginal till 6,7 (6,7) procent vilket bidrog till att vi nu har en justerad EBITA-marginal på rullande tolv månadersbasis på 7,1 (7,0) procent. I kvartalet levererade samtliga affärsenheter ett bra eller förbättrat resultat förutom Assemblin Ventilation.

#### Kassaflöde

Fritt kassaflöde i kvartalet stärktes till -66 (-93) MSEK. På rullande tolv månadersbasis var kassagenereringen 73 (76) procent. Vi har fortsatt en stark kassa och outnyttjade kreditlimiter som uppgick till 1 100 MSEK.

#### Utsikter

I ett svagare konjunkturläge är det en fördel att vara en stor och stabil aktör. Det är också viktigt att vara nära den lokala marknaden och snabbt anpassa verksamheten till en förändrad efterfrågan, att vara selektiv när det gäller nya projekt samt fortsatt fokusera på lönsamhet.

Vår bedömning är att Assemblins starka lokala position och decentraliserade organisation i kombination med en diversifierad kundportfölj, hög andel serviceverksamhet och flexibel kostnadsstruktur gör oss väl rustade för att kunna hantera våra utmaningar - men också tillvarata de framtida möjligheterna som finns på installationsmarknaderna.

Stockholm i november 2023

Mats Johansson  
Vd och koncernchef, Assemblin

## Översikt koncernresultat

### Omsättning och ordergång

#### Tredje kvartalet (juli – september) 2023

Nettoomsättningen i kvartalet ökade med 8,6 procent till 3 265 (3 006) MSEK, varav 2,5 procentenheter var organisk tillväxt, 4,9 var förvärvsdriven och 1,2 var valutadriven. Samtliga affärsområden bidrog till omsättningsökningen förutom Assemblin Ventilation.

Serviceandelen uppgick till 41 (41) procent av koncernens omsättning.

Orderingången uppgick till 2 642 (2 629) MSEK, vilket främst utgjordes av små och medelstora projektuppdrag.

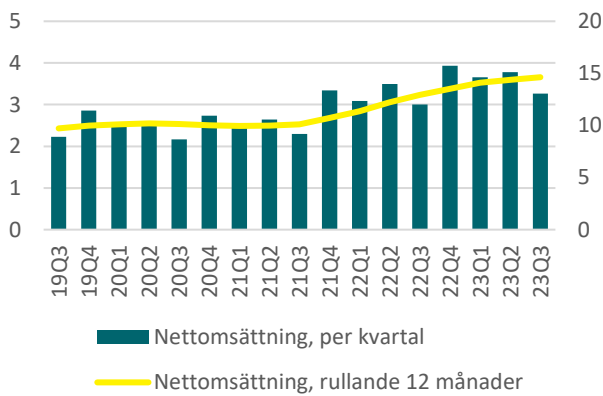
#### Perioden januari – september 2023

Nettoomsättningen för perioden ökade med 11,5 procent till 10 695 (9 588) MSEK, varav 5,8 procentenheter var organisk tillväxt, 5,1 var förvärvsdriven och 0,7 var valutadriven.

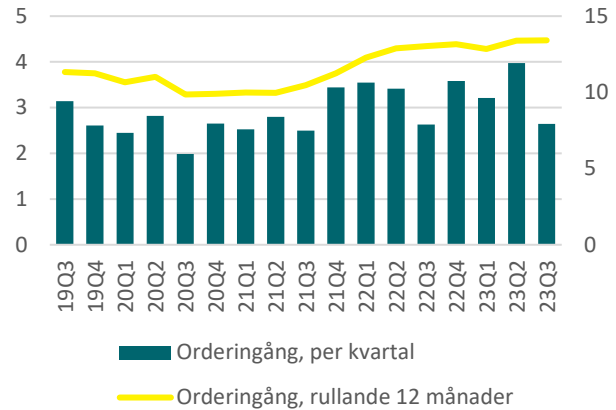
Serviceandelen uppgick till 41 (40) procent av koncernens omsättning.

Orderingången ökade till 9 831 (9 586) MSEK. Orderstocken vid periodens slut var fortsatt välfylld men minskade jämfört med fjolåret till 9 144 (9 672) MSEK.

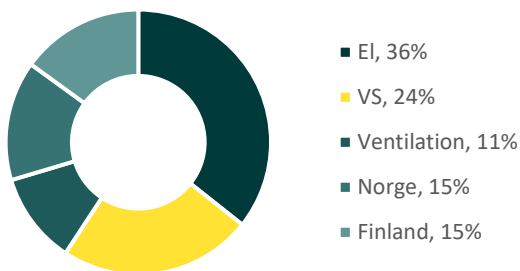
#### Nettoomsättning i MdSEK



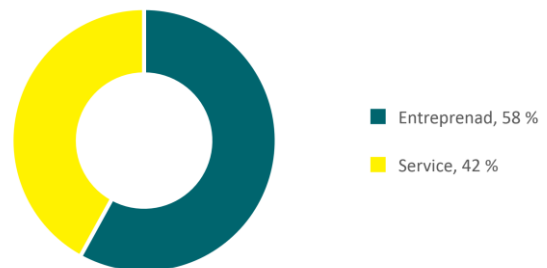
#### Orderingång i MdSEK



#### Nettoomsättning per affärsområde, rullande 12 månader



#### Nettoomsättning per uppdragstyp, rullande 12 månader



## Resultat och lönsamhet

### Tredje kvartalet (juli – september) 2023

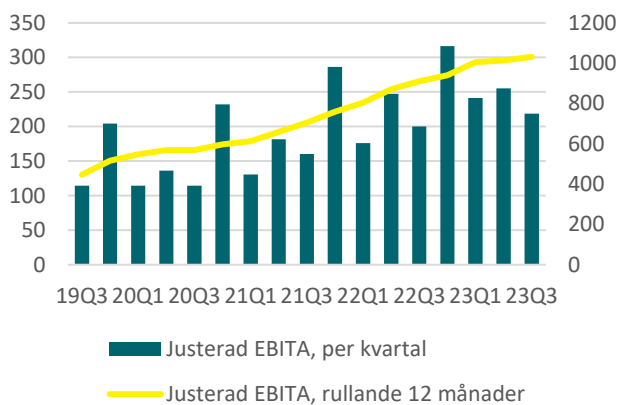
EBITA för kvartalet uppgick till 216 (199) MSEK och EBITA-marginalen till 6,6 (6,6) procent, samtidigt som justerad EBITA ökade till 219 (200) MSEK och den justerade EBITA-marginalen uppgick till 6,7 (6,7) procent. Justeringarna i kvartalet utgjordes av jämförelsestörande poster motsvarande -2 (-1) MSEK (se vidare not 3).

Lönsamheten i kvartalet var bra eller förbättrad i alla affärsenheter förutom i Assemblin Ventilation.

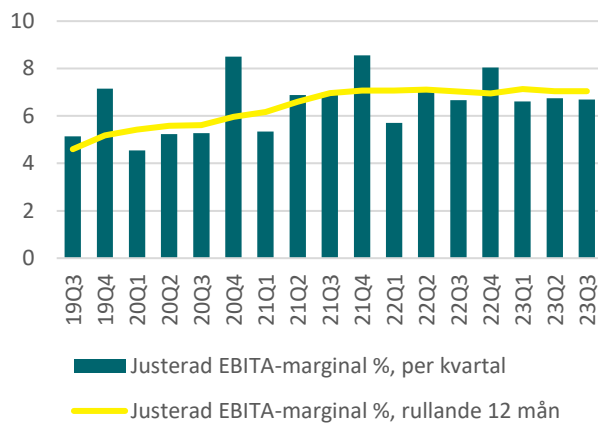
### Perioden januari – september 2023

För perioden ökade koncernens EBITA till 689 (618) MSEK och justerad EBITA till 715 (624) MSEK. Det innebär att EBITA-marginalen uppgick till 6,4 (6,4) procent och att den justerade EBITA-marginalen ökade till 6,7 (6,5) procent. Jämförelsestörande poster var -27 (-6) MSEK (se vidare not 3).

### Justerad EBITA i MSEK



### Justerad EBITA-marginal i %



## Finansnetto och skatt

Finansnettot i kvartalet förändrades med 105 MSEK till -193 (-88) MSEK drivet av kostnadsföring av upplåningskostnader avseende obligationer inlösta i juli 2023. Skatt för kvartalet var +39 (-18) MSEK, motsvarande 28 (21) procent av vinsten. Kvartalets resultat efter skatt var -100 (71) MSEK.

## Kassaflöde och finansiell ställning

Kassaflöde från den löpande verksamheten i kvartalet ökade till -31 (-115) MSEK. Kassaflödet i kvartalet uppgick till 2 (-237) MSEK.

Nettoskuld vid slutet av kvartalet uppgick till 6 181 (4 179) MSEK. Ökningen drevs av obligationsemissionen i tredje kvartalet.

Likvida medel vid kvartalets slut uppgick till 267 (273) MSEK och outnyttjade tillgängliga kreditfaciliteter uppgick till sammanlagt 1 100 (636) MSEK.

## Förvärv och avyttringar

I juli förvärvades ett Stockholmsbaserat elinstallationsbolag, M3 Installation AB, med 20 medarbetare och en årsomsättning på cirka 35 MSEK. För mer information om genomförda förvärv och avyttringar, se not 4.

## Organisation och medarbetare

I kvartalet ökade medelantalet anställda omräknat till heltidstjänster (FTE) till 7 107 (6 679).

## Väsentliga händelser under kvartalet

- Den 3 juli slutförde Assemblin en obligations-emission som främst användes till att återköpa tidigare emitterade obligationer.
- I juli förvärvade Assemblin El ett Stockholmsbaserat installationsbolag, M3 Installation AB, med 20 medarbetare och en årsomsättning på cirka 35 MSEK.
- Vid en extra bolagsstämma i augusti valdes Peder Prahlin som ordinarie ledamot i Assemblins styrelse samtidigt som Anders Thulin lämnade styrelsen.

## Väsentliga händelser efter kvartalet

- I början av oktober förvärvade Assemblin Ventilation servicebolaget Lindsells med verksamhet i Skåne, 13 medarbetare och en årsomsättning motsvarande cirka 30 MSEK.
- I oktober genomfördes även en inkråmsavyttring av en verksamhet i norra Karelen (Finland) med en årsomsättning om cirka 20 MSEK och 11 anställda.

## Risker och osäkerhetsfaktorer

Assemblins största *marknads- och affärsrisker* är signifikanta konjunkturförändringar och anbudsselektering vid större projekt. Marknaden för nya projekt korrelerar särskilt starkt med byggkonjunkturen men med viss eftersläpning, samtidigt som serviceverksamheten är mer konjunkturoberoende.

Koncernens *operativa verksamhetsrisker* är främst kopplade till projektgenomförande, materialprisrisker och komponentbrist, arbetsmiljörisker, risk för kompetensbrist samt bristande etik och oegentligheter. Väl strukturerade arbetsprocesser, utbildningar, kvalificerat inköpsarbete, systematiskt arbetsmiljöarbete och framgångsrikt rekryteringsarbete är viktiga åtgärder för att minimera dessa risker. Assemblins största *finansiella risker* är valuta-, ränte-, finansierings- och kreditrisker, vilka kontrolleras med hjälp av ett omfattande internt regelverk. Bland större *övriga risker* kan nämnas cyber-/IT-säkerhetsrisker, pandemier, förtroendeskadliga risker samt miljörisker. Dessa risker bevakas och kontrolleras nogat.

Koncernens och moderbolagets topprisrapport finns beskriven i Assemblins årsredovisning som tillhandahålls på Assemblins hemsida.

## Säsongsvariationer

Assemblins verksamhet påverkas i viss utsträckning av säsongsvariationer. Det tredje kvartalet är på grund av semesterperioden normalt sett det svagaste kvartalet vad gäller omsättning, marginaler och kassaflöde. Under årets första kvartal är omsättning och marginaler vanligtvis lägre till följd av minskad produktion orsakad av vintervädret, det stora antalet helgdagar (nyår och ibland påsk) samt kalendereffekter av att fler projekt avslutas under det fjärde kvartalet som typiskt sett är årets starkaste kvartal. Kassaflödet i första kvartalet påverkas dock normalt sett positivt av det starkare resultat från det fjärde kvartalet.

## Moderbolaget

Assemblin Group AB (tidigare Apollo Swedish Bidco AB) är moderbolag i koncernen och bedriver lednings- och förvaltningstjänster vilka indirekt påverkas av samma risker och osäkerhetsfaktorer som koncernen. Moderbolagets resultat efter skatt för kvartalet uppgick till -56 (-) MSEK. Moderbolagets tillgångsmassa per 30 september 2023 uppgick till 10 161 (-) MSEK. Eget kapital i moderbolaget uppgick till 4 111 (-) MSEK.

## Transaktioner med närstående

Utöver koncernens bildande har inga transaktioner ägt rum mellan Assemblin och närstående under året som väsentligen påverkat bolagets ställning och resultat.

## Aktien och ägare

Sedan 2015 kontrolleras Assemblin huvudsakligen av investmentbolaget Triton, som sedan den 3 maj 2023 indirekt äger Assemblin genom *Triton IV Continuation Fund*.

## Affärsområden

### Affärsområde Assemblin EI (Sverige)

#### Omsättning och ordergång

I kvartalet ökade nettoomsättningen till 1 164 (1 086) MSEK och för perioden till 3 849 (3 465) MSEK, vilket innebar en tillväxt i kvartalet på 7,1 procent och för perioden på 11,1 procent. Andelen service ökade till 52 (46) procent.

Ordergången i kvartalet uppgick till 920 (819) MSEK och för perioden till 3 331 (3 018) MSEK. Orderstocken vid periodens slut ökade till 3 264 (2 937) MSEK.

#### Resultat och lönsamhet

Justerad EBITA i kvartalet ökade till 64 (57) MSEK vilket stärkte den justerade EBITA-marginalen till 5,5 (5,2) procent. Justerad EBITA för perioden ökade till 272 (225) MSEK och den justerade EBITA-marginalen till 7,1 (6,5) procent.

#### Nyckeltal

	Kvartal 3		Perioden jan - sep		Rullande	Helår
	2023	2022	2023	2022	12 mån	2022
Nettoomsättning, MSEK	1 164	1 086	3 849	3 465	5 278	4 894
Tillväxt, %	7,1	29,2	11,1	20,9	13,5	20,7
Justerat EBITA, MSEK	64	57	272	225	394	347
Justerad EBITA-marginal, %	5,5	5,2	7,1	6,5	7,5	7,1
Ordergång, MSEK	920	819	3 331	3 018	4 649	4 336
Orderstock, MSEK	3 264	2 937	3 264	2 937	3 264	3 028
Antal anställda medeltal, FTE	3 080	2 913	3 000	2 830	2 981	2 853
Andelen service, %	52	46	52	48	52	49



#### Lysrörsdirektiv skapar möjligheter

Sedan augusti 2023 har all tillverkning av lysrör med kvicksilver upphört inom EU. Detta är en mycket vanlig ljuskälla i många miljöer som kontor, industri, lager och butiker, men också i allmänna utrymmen i flerbostadsfastigheter. Denna typ av lysrör ska nu fasa ut och ersättas med mer miljövänlig LED-belysning, vilket är en möjlighet för Assemblin.

Som en märkesoberoende installatör med stor geografisk spridning kan Assemblin hjälpa fastighetsägare i hela landet att byta ut gamla lysrör och installera nya. Vi har därför startat en lysrörskampanj riktad mot fastighetsägare i Sverige.

[Läs mer om vårt lysrörserbjudande här.](#)

## Affärsområde Assemblin VS (Sverige)

### Omsättning och ordergång

Nettoomsättningen i kvartalet ökade med 10,0 procent till 773 (703) MSEK. För perioden ökade omsättningen med 10,2 procent till 2 618 (2 376) MSEK. Andelen service uppgick till 40 (44) procent.

Orderingången i kvartalet uppgick till 594 (635) MSEK och för perioden till 2 562 (2 510) MSEK. Detta bidrog till en orderstock som vid periodens slut ökade till 2 033 (1 996) MSEK.

### Resultat och lönsamhet

Justerad EBITA i kvartalet uppgick till 57 (50) MSEK och till 188 (175) MSEK i perioden. Det innebär att den justerade EBITA-marginalen uppgick till 7,3 (7,1) procent i kvartalet och till 7,2 (7,4) procent för perioden.

Nyckeltal	Kvartal 3		Perioden jan - sep		Rullande	Helår
	2023	2022	2023	2022	12 mån	2022
Nettoomsättning, MSEK	773	703	2 618	2 376	3 508	3 266
Tillväxt, %	10,0	13,4	10,2	14,0	7,7	10,1
Justerat EBITA, MSEK	57	50	188	175	269	256
Justerad EBITA-marginal, %	7,3	7,1	7,2	7,4	7,7	7,8
Ordergång, MSEK	594	635	2 562	2 510	3 554	3 502
Orderstock, MSEK	2 033	1 996	2 033	1 996	2 033	2 149
Antal anställda medeltal, FTE	1 523	1 475	1 527	1 444	1 517	1 455
Andelen service, %	40	44	40	40	41	41

## Affärsområde Assemblin Ventilation (Sverige)

### Omsättning och ordergång

Nettoomsättningen i kvartalet minskade med -7,5 procent till 324 (350) MSEK och för perioden med -1,6 procent till 1 141 (1 160) MSEK. Förändringen i kvartalet förklaras av en något lägre produktion på en del större projekt jämfört med 2022. Andelen service ökade till 29 (21) procent.

Orderingången i kvartalet uppgick till 330 (385) MSEK och för perioden till 1 148 (1 108) MSEK, vilket bidrog till en orderstock som vid periodens slut uppgick till 1 493 (1 610) MSEK.

### Resultat och lönsamhet

I kvartalet uppgick det justerade EBITA-resultatet till 11 (19) MSEK och den justerade EBITA-marginalen till 3,4 (5,4) procent. För perioden uppgick det justerade EBITA-resultatet till 60 (67) MSEK och den justerade EBITA-marginalen till 5,2 (5,8) procent.

Nyckeltal	Kvartal 3		Perioden jan - sep		Rullande	Helår
	2023	2022	2023	2022	12 mån	2022
Nettoomsättning, MSEK	324	350	1 141	1 160	1 599	1 617
Tillväxt, %	-7,5	20,2	-1,6	20,6	1,8	17,8
Justerat EBITA, MSEK	11	19	60	67	98	105
Justerad EBITA-marginal, %	3,4	5,4	5,2	5,8	6,1	6,5
Ordergång, MSEK	330	385	1 148	1 108	1 494	1 454
Orderstock, MSEK	1 493	1 610	1 493	1 610	1 493	1 490
Antal anställda medeltal, FTE	541	552	551	553	553	554
Andelen service, %	29	21	26	21	25	22

### Assemblin Group AB (tidigare Apollo Swedish Bidco AB)

Västberga Allé 1 | 126 30 Hägersten | Växel +46 10 472 60 00 | [www.assemblin.se](http://www.assemblin.se)  
Org. Nr 559427-2006 | VAT SE559427200601



## Affärsområde Assemblin Norge

### Omsättning och ordergång

I Assemblin i Norge ökade nettoomsättningen med 21,7 procent till 545 (448) MSEK i kvartalet och med 13,3 procent till 1 595 (1 407) MSEK för perioden. Av tillväxten i kvartalet utgjordes -2,7 procentenheter av valutakursförändringar. Andelen service uppgick till 45 (59) procent.

Orderingången i kvartalet ökade till 447 (356) MSEK och för perioden 1 564 (1 344) MSEK. Orderstocken vid kvartalets slut uppgick till 1 682 (1 870) MSEK.

### Resultat och lönsamhet

I tredje kvartalet levererades en ökad justerad EBITA på 48 (43) MSEK och en justerad EBITA-marginal på 8,9 (9,5) procent. För perioden uppgick justerad EBITA till 111 (106) MSEK och den justerade EBITA-marginalen till 7,0 (7,5) procent.

Nyckeltal	Kvartal 3		Perioden jan - sep		Rullande	Helår
	2023	2022	2023	2022	12 mån	2022
Nettoomsättning, MSEK	545	448	1 595	1 407	2 225	2 038
Tillväxt, %	21,7	22,9	13,3	26,3	15,8	25,1
Justerat EBITA, MSEK	48	43	111	106	174	170
Justerad EBITA-marginal, %	8,9	9,5	7,0	7,5	7,8	8,3
Ordergång, MSEK	447	356	1 564	1 344	2 081	1 861
Orderstock, MSEK	1 682	1 870	1 682	1 870	1 682	1 763
Antal anställda medeltal, FTE	1 068	857	1 025	828	982	834
Andelen service, %	45	59	47	54	50	55

## Affärsområde Assemblin Finland

### Omsättning och ordergång

Nettoomsättningen i den finska verksamheten ökade med 10,6 procent till 512 (468) MSEK i kvartalet och med 26,0 procent till 1 658 (1 316) MSEK för perioden. Andelen service uppgick till 20 (26) procent.

Omstruktureringåtgärder som bland annat innebär en utfasning av stora installationsprojekt i kombination med en minskad efterfrågan på installation av värmepumpar påverkade orderingången negativt. Orderingången i kvartalet minskade till 351 (434) MSEK och i perioden till 1 226 (1 607) MSEK. Orderstocken vid perioden slut uppgick till 671 (1 259) MSEK som en konsekvens av ovan nämnda trender i orderingång.

### Resultat och lönsamhet

Den pågående omstruktureringen i den finska installationsverksamheten samt god lönsamhet i övriga verksamheter bidrog till en stärkt EBITA-marginal till 5,9 (4,9) procent för kvartalet och 4,4 (2,6) procent för perioden, samt en ökad justerad EBITA till 30 (22) MSEK i kvartalet och till 73 (34) MSEK i perioden.

	Kvartal 3		Perioden jan - sep		Rullande	Helår
	2023	2022	2023	2022	12 mån	2022
Nettoomsättning, MSEK	512	462	1 658	1 316	2 237	1 895
Tillväxt, %	10,6	115,0	26,0	173,8	30,2	114,8
Justerat EBITA, MSEK	30	22	73	34	76	37
Justerad EBITA-marginal, %	5,9	4,9	4,4	2,6	3,4	1,9
Ordergång, MSEK	351	434	1 226	1 607	1 634	2 014
Orderstock, MSEK	671	1 259	671	1 259	671	1 105
Antal anställda medeltal, FTE	868	856	885	818	881	832
Andelen service, %	20	20	20	21	21	22

### Assemblin Group AB (tidigare Apollo Swedish Bidco AB)

## Rapport över resultat för koncernen i sammandrag

Belopp i MSEK	Kvartal 3		Perioden jan - sep		Rullande	Helår
	2023	2022	2023	2022	12 mån	2022
Nettoomsättning	3 265	3 006	10 695	9 588	14 628	13 521
Kostnader för produktion	-2 572	-2 394	-8 427	-7 670	-11 550	-10 794
<b>Bruttoresultat</b>	<b>693</b>	<b>612</b>	<b>2 268</b>	<b>1 918</b>	<b>3 078</b>	<b>2 728</b>
Försäljnings- och administrationskostnader	-685	-434	-1 904	-1 369	-2 428	-1 893
Övriga rörelseintäkter	46	-	47	6	95	54
<b>Rörelseresultat (EBIT)</b>	<b>54</b>	<b>178</b>	<b>412</b>	<b>555</b>	<b>745</b>	<b>889</b>
Finansnetto	-193	-88	-470	-265	-573	-367
<b>Resultat före skatt</b>	<b>-139</b>	<b>89</b>	<b>-59</b>	<b>291</b>	<b>172</b>	<b>522</b>
Skatt	39	-18	15	-60	-57	-132
<b>Periodens resultat</b>	<b>-100</b>	<b>71</b>	<b>-44</b>	<b>231</b>	<b>116</b>	<b>390</b>
Periodens resultat hänförligt till:						
Moderbolagets ägare	-100	71	-44	231	116	390
Innehav utan bestämmande inflytande	-	-	-	-	-	-
<b>Periodens resultat</b>	<b>-100</b>	<b>71</b>	<b>-44</b>	<b>231</b>	<b>116</b>	<b>390</b>

## Rapport över totalresultat för koncernen

Belopp i MSEK	Kvartal 3		Perioden jan - sep		Rullande	Helår
	2023	2022	2023	2022	12 mån	2022
<b>Periodens resultat</b>	<b>-100</b>	<b>71</b>	<b>-44</b>	<b>231</b>	<b>116</b>	<b>390</b>
Övrigt totalresultat						
Poster som har omförts eller kan omföras till periodens resultat						
Periodens omräkningsdifferenser vid omräkning av utländska verksamheter	-25	42	73	110	113	150
Förändringar i verkligt värde på säkringsreserv	-62	2	-58	7	-57	8
Skatt hänförlig till poster som kan omföras till årets resultat	12	-1	15	-3	13	-4
Poster som inte kan omföras till periodens resultat						
Omvärdering av förmånsbestämda pensionsplaner	0	0	18	123	153	257
Skatt hänförlig till poster som inte kan omföras till årets resultat	0	0	-4	-25	-32	-53
<b>Periodens övriga totalresultat</b>	<b>-75</b>	<b>42</b>	<b>44</b>	<b>211</b>	<b>191</b>	<b>359</b>
<b>Periodens totalresultat</b>	<b>-175</b>	<b>113</b>	<b>0</b>	<b>442</b>	<b>307</b>	<b>748</b>
Periodens totalresultat hänförligt till:						
Moderbolagets ägare	-175	113	0	442	307	748
Innehav utan bestämmande inflytande	-	-	-	-	-	-
<b>Periodens totalresultat</b>	<b>-175</b>	<b>113</b>	<b>0</b>	<b>442</b>	<b>307</b>	<b>748</b>

## Rapport över finansiell ställning för koncernen i sammandrag

Belopp i MSEK	30-sep-2023	30-sep-2022	31-dec-2022
<b>Tillgångar</b>			
Goodwill	10 297	5 227	5 373
Nyttjanderättstillgångar	888	684	757
Långfristiga fordringar	94	121	83
Övriga anläggningstillgångar	1 114	288	295
<b>Summa anläggningstillgångar</b>	<b>12 393</b>	<b>6 320</b>	<b>6 508</b>
Avtalstillgångar	919	818	704
Kundfordringar	2 020	1 691	1 914
Övriga omsättningstillgångar	868	686	642
Likvida medel	267	273	556
<b>Summa omsättningstillgångar</b>	<b>4 075</b>	<b>3 468</b>	<b>3 816</b>
<b>Summa tillgångar</b>	<b>16 469</b>	<b>9 788</b>	<b>10 324</b>
<b>Eget kapital</b>	<b>4 394</b>	<b>420</b>	<b>726</b>
<b>Skulder</b>			
Långfristiga skulder	6 851	4 867	4 790
Leasingskulder	656	510	553
<b>Summa långfristiga skulder</b>	<b>7 506</b>	<b>5 377</b>	<b>5 343</b>
Leasingskulder	282	236	258
Avtalsskulder	1 129	1 027	1 060
Leverantörsskulder	1 265	1 155	1 261
Övriga kortfristiga skulder	1 892	1 573	1 675
<b>Summa kortfristiga skulder</b>	<b>4 568</b>	<b>3 991</b>	<b>4 254</b>
<b>Summa skulder</b>	<b>12 074</b>	<b>9 368</b>	<b>9 598</b>
<b>Summa eget kapital och skulder</b>	<b>16 469</b>	<b>9 788</b>	<b>10 324</b>
Varav räntebärande skulder	6 448	4 452	4 543

## Rapport över förändringar i eget kapital för koncernen i sammandrag

Belopp i MSEK	jan-sep 2023	jan-sep 2022	jan-dec 2022
Eget kapital vid periodens ingång	726	-22	-22
Periodens resultat	-44	231	390
Periodens övriga totalresultat	44	211	359
<b>Summa periodens totalresultat</b>	<b>0</b>	<b>442</b>	<b>748</b>
Eliminering vid koncernens bildande	-799	-	-
Erhållet aktieägartillskott	4 467	-	-
<b>Eget kapital vid periodens utgång</b>	<b>4 394</b>	<b>420</b>	<b>726</b>

## Kassaflödesanalys för koncernen i sammandrag

Belopp i MSEK	Kvartal 3		Perioden jan - sep		Rullande	Helår
	2023	2022	2023	2022	12 mån	2022
<b>Kassaflöde från den löpande verksamheten</b>						
Resultat före skatt	-139	89	-59	291	172	522
Justering för poster som inte ingår i kassaflödet	382	120	776	344	859	428
Betald skatt	-9	-9	-97	-97	-149	-149
	<b>234</b>	<b>200</b>	<b>619</b>	<b>537</b>	<b>882</b>	<b>800</b>
<b>Förändringar i rörelsekapital</b>						
Ökning/minskning av varulager	-12	-17	-30	-44	-53	-67
Ökning/minskning av rörelsefordringar	-134	-42	-53	-55	-235	-237
Ökning/minskning av rörelseskulder *	-120	-257	-269	-371	92	-10
<b>Kassaflöde från den löpande verksamheten</b>	<b>-31</b>	<b>-115</b>	<b>268</b>	<b>68</b>	<b>687</b>	<b>487</b>
<b>Investeringsverksamheten</b>						
Förvärv av dotterbolag och verksamheter	-63	-73	-526	-289	-604	-367
Avyttring av dotterbolag och verksamheter	-	-	22	-	21	0
Nettoinvesteringar anläggningstillgångar	-6	-5	-27	-22	-35	-31
Erhållen utdelning	10	10	20	26	25	31
Ökning av finansiella anläggningstillgångar	2	0	0	0	-1	-1
<b>Summa kassaflöde från investeringsverksamheten</b>	<b>-57</b>	<b>-68</b>	<b>-511</b>	<b>-286</b>	<b>-594</b>	<b>-369</b>
<b>Finansieringsverksamheten</b>						
Upptagna lån	5 473	1	5 474	2	5 477	5
Amortering låneskuld	-5 319	-1	-5 322	-3	-5 324	-4
Amortering leasingskuld	-64	-54	-185	-162	-245	-221
<b>Kassaflöde från finansieringsverksamheten</b>	<b>90</b>	<b>-53</b>	<b>-33</b>	<b>-162</b>	<b>-91</b>	<b>-220</b>
<b>Periodens kassaflöde</b>	<b>2</b>	<b>-237</b>	<b>-276</b>	<b>-381</b>	<b>2</b>	<b>-102</b>
Likvida medel vid periodens början	257	511	556	655	273	655
Omräkningsdifferens i likvida medel	8	-2	-12	-1	-8	4
<b>Likvida medel vid periodens slut</b>	<b>267</b>	<b>273</b>	<b>267</b>	<b>273</b>	<b>267</b>	<b>556</b>
* Varav betalda avsättningar	-17	-30	-44	-68	-75	-99

## Resultaträkning för moderbolaget i sammandrag

Belopp i MSEK	Kvartal 3		Perioden mar - sep		Rullande	Helår
	2023	2022	2023	2022	12 mån	2022
Nettoomsättning	0	-	0	-	0	-
<b>Bruttoresultat</b>	<b>0</b>	-	<b>0</b>	-	<b>0</b>	-
Administrationskostnader	-40	-	-40	-	-40	-
<b>Rörelseresultat (EBIT)</b>	<b>-40</b>	-	<b>-40</b>	-	<b>-40</b>	-
Finansnetto	-16	-	-16	-	-16	-
<b>Resultat efter finansiella poster</b>	<b>-56</b>	-	<b>-56</b>	-	<b>-56</b>	-
Bokslutsdispositioner	-	-	-	-	-	-
<b>Resultat före skatt</b>	<b>-56</b>	-	<b>-56</b>	-	<b>-56</b>	-
Skatt	-	-	-	-	0	-
<b>Periodens resultat</b>	<b>-56</b>	-	<b>-56</b>	-	<b>-56</b>	-

Periodens resultat överensstämmer med periodens totalresultat.

## Balansräkning för moderbolaget i sammandrag

Belopp i MSEK	30-sep-2023	30-sep-2022	31-dec-2022
<b>Tillgångar</b>			
Andelar i koncernföretag	5 885	-	-
Fordringar hos koncernföretag	4 005	-	-
Övriga anläggningstillgångar	0	-	-
<b>Summa anläggningstillgångar</b>	<b>9 890</b>	-	-
Fordringar hos koncernföretag	258	-	-
Övriga omsättningstillgångar	12	-	-
Likvida medel	0	-	-
<b>Summa omsättningstillgångar</b>	<b>271</b>	-	-
<b>Totala tillgångar</b>	<b>10 161</b>	-	-
<b>Eget kapital</b>			
Bundet eget kapital	1	-	-
Fritt eget kapital	4 411	-	-
<b>Eget kapital</b>	<b>4 411</b>	-	-
<b>Skulder</b>			
Skulder till koncernföretag	118	-	-
Långfristiga skulder	5 438	-	-
<b>Summa långfristiga skulder</b>	<b>5 556</b>	-	-
Skulder till koncernföretag	86	-	-
Övriga kortfristiga skulder	108	-	-
<b>Summa kortfristiga skulder</b>	<b>194</b>	-	-
<b>Summa skulder</b>	<b>5 749</b>	-	-
<b>Summa eget kapital och skulder</b>	<b>10 161</b>	-	-
Varavräntebärande skulder	5 556	-	-

Assemblin Group AB (tidigare Apollo Swedish Bidco AB)

Västberga Allé 1 | 126 30 Hägersten | Växel +46 10 472 60 00 | www.assemblin.se  
Org. Nr 559427-2006 | VAT SE559427200601

## Förändring i eget kapital för moderbolaget i sammandrag

Belopp i MSEK	mar-sep 2023	jan-sep 2022	jan-dec 2022
Eget kapital vid periodens ingång	-	-	-
Vid bolagets bildande	1	-	-
Erhållet aktieägartillskott	4 467	-	-
Periodens resultat*	-56	-	-
<b>Eget kapital vid periodens utgång</b>	<b>4 411</b>	-	-

\* Periodens resultat överensstämmer med periodens totalresultat.

## Beräkning av nyckeltal som inte definierats enligt IFRS

I denna Finansiella delårsinformation presenteras finansiella mått som inte definierats enligt IFRS men som Assemblin anser ger värdefull information om bolagets utveckling. Nyckeltalen ska betraktas som ett komplement till de finansiella mått som definieras enligt IFRS och Assemblins definitioner av dessa mått kan skilja sig från andra företags definitioner av samma begrepp. Nedan följer en avstämning av alternativa nyckeltal. För definitioner av nyckeltalen, se sidan 20.

	Kvartal 3		Perioden jan - sep		Rullande	Helår
	2023	2022	2023	2022	12 mån	2022
<b>Nettoskuld</b>						
Räntebärande skulder	6 448	4 452	6 448	4 452	6 448	4 543
Likvida medel	-267	-273	-267	-273	-267	-556
<b>Nettoskuld</b>	<b>6 181</b>	<b>4 179</b>	<b>6 181</b>	<b>4 179</b>	<b>6 181</b>	<b>3 987</b>
<b>Rörelsekapital</b>						
Summa omsättningstillgångar	4 075	3 468	4 075	3 468	4 075	3 816
- Likvida medel	-267	-273	-267	-273	-267	-556
- Aktuell skattefordran *	-198	-93	-198	-93	-198	-38
Summa kortfristiga skulder	-4 568	-3 991	-4 568	-3 991	-4 568	-4 254
- Kortfristiga räntebärande skulder *	3	4	3	4	3	3
- Leasingskulder	282	236	282	236	282	258
- Kortfristiga avsättningar *	22	47	22	47	22	43
- Aktuell skatteskuld *	311	236	311	236	311	204
- Obetald köpeskilling vid förvärv av dotterbolag *	64	106	64	106	64	70
- Upplupna räntekostnader *	129	12	129	12	129	14
<b>Rörelsekapital</b>	<b>-146</b>	<b>-249</b>	<b>-146</b>	<b>-249</b>	<b>-146</b>	<b>-440</b>
<b>Justerat EBITA</b>						
EBITA	216	199	689	618	1 030	960
Justeringar avseende jämförelsestörande poster **	2	1	27	6	1	-20
<b>Justerat EBITA</b>	<b>219</b>	<b>200</b>	<b>715</b>	<b>624</b>	<b>1 031</b>	<b>940</b>
<b>EBITA</b>						
Periodens resultat	-100	71	-44	231	116	390
Skatt	-39	18	-15	60	57	132
Finansnetto	193	88	470	265	573	367
Av- och nedskrivningar immateriella anläggningstillgångar***	162	21	277	63	285	71
<b>EBITA</b>	<b>216</b>	<b>199</b>	<b>689</b>	<b>618</b>	<b>1 030</b>	<b>960</b>
<b>Justerat EBITDA</b>						
EBITA	216	199	689	618	1 030	960
Justeringar avseende jämförelsestörande poster **	2	1	27	6	1	-20
Av- och nedskrivningar	71	61	206	181	266	241
<b>Justerat EBITDA</b>	<b>289</b>	<b>262</b>	<b>921</b>	<b>805</b>	<b>1 298</b>	<b>1 181</b>
<b>Förändringar i rörelsekapital</b>						
Ökning/minskning av varulager	-12	-17	-30	-44	-53	-67
Ökning/minskning av rörelsefordringar	-134	-42	-53	-55	-235	-237
Ökning/minskning av rörelseskulder	-120	-257	-269	-371	92	-10
Återläggning av förändring betalda avsättningar	17	30	44	68	75	99
<b>Förändringar i rörelsekapital</b>	<b>-248</b>	<b>-286</b>	<b>-308</b>	<b>-402</b>	<b>-121</b>	<b>-215</b>
<b>Fritt kassaflöde</b>						
Justerat EBITDA	289	262	921	805	1 298	1 181
IFRS 16 justeringar leasing	-41	-33	-120	-100	-156	-136
Förändringar i rörelsekapital	-248	-286	-308	-402	-121	-215
Nettoinvesteringar anläggningstillgångar	-6	-5	-27	-22	-35	-31
Nettoinvesteringar i leasingtillgångar innan övergång till IFRS16	-60	-30	-191	-84	-234	-127
<b>Fritt kassaflöde</b>	<b>-66</b>	<b>-93</b>	<b>276</b>	<b>196</b>	<b>752</b>	<b>671</b>
<b>Kassagenerering (%)</b>						
Fritt kassaflöde	-66	-93	276	196	752	671
Justerat EBITA	219	200	715	624	1 031	940
<b>Kassagenerering (%)</b>	<b>-30%</b>	<b>-46%</b>	<b>39%</b>	<b>31%</b>	<b>73%</b>	<b>71%</b>

\* Härledd från Balansräkning och not i Årsredovisning. \*\*Jämförelsestörande poster beskrivs i not 3. \*\*\*Ökningen i avskrivningar av immateriella anläggningstillgångar är ett resultat av koncernens bildande 3 maj 2023.

## Noter

### 1. Redovisningsprinciper

Den 3 maj 2023 förvärvade det nybildade bolaget Assemblin Group AB (tidigare Apollo Swedish Bidco AB, org.nr 559427-2006) Assemblin Financing AB (tidigare Assemblin Group AB, org.nr 559077-5952). Förvärvet var en del av en större överföring av innehav från Triton Fund IV till nybildade Triton Fund IV Continuation Fund. I och med ägarbytet bedömdes Apollo Swedish Bidco AB som redovisningsmässig förvärvare, vilket resulterade i att en ny koncern uppstod. Detta innebär att den formella koncernredovisningen för Assemblin Group AB omfattar perioden 3 maj – 30 september 2023 utan jämförande information. Externa redovisningsregler tillåter endast konsoliderad rapportering från den nuvarande koncernens bildande i maj 2023. De formella kraven skapar en brist i jämförbarhet av den underliggande verksamheten varför Assemblins styrelse och ledning har valt att presentera den finansiella utvecklingen från 1 januari 2022 genom att presentera de två koncernerna, dvs den nuvarande koncernen och den tidigare koncernen under Assemblin Financing, för olika tidsperioder.

Det innebär att informationen i denna rapport har upprättats för att möjliggöra en konsekvent jämförelse av den underliggande verksamhetens utveckling för hela perioden från 1 januari 2023 till 30 september 2023 samt motsvarande period 2022. Styrelsen och Assemblins ledning anser vidare inte att den formella koncernredovisningen gör det möjligt för investerare i de obligationer utgivna av det nya moderbolaget (Assemblin Group, org.nr 559427-2006) i juli 2023, liksom andra intressenter, att få information som möjliggör en förståelse av den underliggande verksamhetens finansiella utveckling. Vidare anser styrelsen och Assemblins ledning att informationen i detta dokument och kompletterande dokument återspeglar rapporteringsåtagandena enligt villkoren i dokumentet *Offering Memorandum for EUR 480,000,000 Senior Secured Floating Rate Notes due 2029* daterad 16 juni 2023.

Delårsinformationen har upprättats baserat på samma redovisningsprinciper och beräkningsgrunder som i den senaste årsredovisningen för Assemblin Financing AB (org.nr 559077-5952). Delårsinformationen är dock inte upprättad i enlighet med IAS 34 Delårsrapportering och tillämpliga bestämmelser i årsredovisningslagen.



## 2. Rörelsesegment

Nettoomsättning per affärsområde	Kvartal 3		Perioden jan - sep		Rullande	Helår
	2023	2022	2023	2022	12 mån	2022
Belopp i MSEK						
El	1 164	1 086	3 849	3 465	5 278	4 894
VS	773	703	2 618	2 376	3 508	3 266
Ventilation	324	350	1 141	1 160	1 599	1 617
Norge	545	448	1 595	1 407	2 225	2 038
Finland	512	462	1 658	1 316	2 237	1 895
Elimineringar	-52	-44	-165	-136	-218	-190
<b>Totalt</b>	<b>3 265</b>	<b>3 006</b>	<b>10 695</b>	<b>9 588</b>	<b>14 628</b>	<b>13 521</b>

Intäkternas fördelning per kategori	Kvartal 3		Perioden jan - sep		Rullande	Helår
	2023	2022	2023	2022	12 mån	2022
Belopp i MSEK						
El, Service	603	505	1 994	1 654	2 750	2 411
El, Entreprenaduppdrag	561	581	1 855	1 811	2 527	2 484
<b>El, Total</b>	<b>1 164</b>	<b>1 086</b>	<b>3 849</b>	<b>3 465</b>	<b>5 278</b>	<b>4 894</b>
VS, Service	313	307	1 056	960	1 447	1 351
VS, Entreprenaduppdrag	461	396	1 562	1 416	2 061	1 915
<b>VS, Total</b>	<b>773</b>	<b>703</b>	<b>2 618</b>	<b>2 376</b>	<b>3 508</b>	<b>3 266</b>
Ventilation, Service	94	75	301	245	406	349
Ventilation, Entreprenaduppdrag	229	275	839	915	1 193	1 268
<b>Ventilation, Total</b>	<b>324</b>	<b>350</b>	<b>1 141</b>	<b>1 160</b>	<b>1 599</b>	<b>1 617</b>
Norge, Service	244	264	745	759	1 103	1 117
Norge, Entreprenaduppdrag	301	184	850	648	1 123	921
<b>Norge, Total</b>	<b>545</b>	<b>448</b>	<b>1 595</b>	<b>1 407</b>	<b>2 225</b>	<b>2 038</b>
Finland, Service	102	91	331	278	476	422
Finland, Entreprenaduppdrag	409	371	1 327	1 039	1 761	1 473
<b>Finland, Total</b>	<b>512</b>	<b>462</b>	<b>1 658</b>	<b>1 316</b>	<b>2 237</b>	<b>1 895</b>
Elimineringar, Service	-9	-8	-24	-26	-32	-34
Elimineringar, Entreprenaduppdrag	-44	-36	-140	-111	-186	-156
<b>Elimineringar, Totalt</b>	<b>-52</b>	<b>-44</b>	<b>-165</b>	<b>-136</b>	<b>-218</b>	<b>-190</b>
Total, Service	1 348	1 234	4 403	3 870	6 149	5 616
Total, Entreprenaduppdrag	1 917	1 772	6 292	5 718	8 479	7 905
<b>Total</b>	<b>3 265</b>	<b>3 006</b>	<b>10 695</b>	<b>9 588</b>	<b>14 628</b>	<b>13 521</b>

Justerat EBITA, just. EBITA-marginal och resultat före skatt	Kvartal 3		Perioden jan - sep		Rullande	Helår
	2023	2022	2023	2022	12 mån	2022
Belopp i MSEK						
El	64	57	272	225	394	347
VS	57	50	188	175	269	256
Ventilation	11	19	60	67	98	105
Norge	48	43	111	106	174	170
Finland	30	22	73	34	76	37
Koncerngemensamt	5	7	2	8	8	14
Elimineringar och övrigt	3	3	8	8	12	12
<b>Justerat rörelseresultat (EBITA)</b>	<b>219</b>	<b>200</b>	<b>715</b>	<b>624</b>	<b>1 031</b>	<b>940</b>
Justerad rörelsemarginal (EBITA), %	6,7	6,7	6,7	6,5	7,1	7,0
Jämförelsestörande poster	-2	-1	-27	-6	-1	20
Av- och nedskrivningar immateriella tillgångar	-162	-21	-277	-63	-285	-71
Finansnetto	-193	-88	-470	-265	-573	-367
<b>Resultat före skatt</b>	<b>-139</b>	<b>89</b>	<b>-59</b>	<b>291</b>	<b>172</b>	<b>522</b>

Antal anställda medeltal, FTE	Kvartal 3		Perioden jan - sep		Rullande	Helår
	2023	2022	2023	2022	12 mån	2022
El	3 080	2 913	3 000	2 830	2 981	2 853
VS	1 523	1 475	1 527	1 444	1 517	1 455
Ventilation	541	552	551	553	553	554
Norge	1 068	857	1 025	828	982	834
Finland	868	856	885	818	881	832
Koncerngemensamma funktioner	26	26	24	26	24	25
<b>Totalt</b>	<b>7 107</b>	<b>6 679</b>	<b>7 012</b>	<b>6 499</b>	<b>6 938</b>	<b>6 553</b>

### 3. Jämförelsestörande poster

Under tredje kvartalet redovisade koncernen -2 MSEK (-1) som jämförelsestörande poster, och i perioden redovisades -27 MSEK (-6). Jämförelsestörande intäkt- och kostnadsposter rapporteras separat på grund av deras karaktär. Jämförelsestörande poster hänfördes bland annat till förvärvs- och integrationsposter samt kostnader för den strategiska översynen och obligationsfinansieringsprocessen.

### 4. Förvärv av rörelse

Under perioden januari – september 2023 genomförde Assemblin följande förvärv:

Förvärvad enhet	Land	Art	Tidpunkt	Andel av röster	Anställda	Beräknad årsomsättning i MSEK
Drammen Ventilasjon AS	Norge	Inkråm	Januari	-	8	7
Enexergi AB	Sverige	Bolag	Januari	100%	6	70
Ariemi AS	Norge	Bolag	Januari	100%	130	100
MV Elektro AS	Norge	Inkråm	Mars	-	20	20
RA Vision AB	Sverige	Bolag	Mars	100%	90	150
Fjorden Elektro AS	Norge	Bolag	April	100%	26	50
Elia AB	Sverige	Bolag	Maj	100%	60	140
Ingeniørfirmaet R. Torgersen AS	Norge	Bolag	Maj	100%	14	100
M3 Installation AB	Sverige	Bolag	Juli	100%	21	35
<b>Summa</b>					<b>375</b>	<b>672</b>

### 5. Finansiella tillgångar och skulder

Aktieinnehav i Elajo redovisas till verkligt värde. Aktierna hänförs till nivå 3 i hierarkin för verkligt värde då de inte är noterade på reglerad marknad och det inte har gjorts några observerbara transaktioner i bolaget i närtid. Verkligt värde per den 30 september 2023 uppgick till 30 MSEK och vid utgången av fjärde kvartalet 2022 uppgick verkligt värde till 30 MSEK.

Skuldfört belopp som kan komma att utbetalas till tidigare ägare (tilläggsköpeskillingar) uppgår till 480 (435) MSEK per den 30 september 2023 och klassificeras till nivå 3 i hierarkin för verkligt värde. Koncernens derivat utgörs av valutaswappar vars verkliga värde fastställs genom diskontering av de framtida kassaflödena hänförliga till instrumenten. Skuldfört belopp uppgår till 167 MSEK och klassificeras i enlighet med nivå 2 i hierarkin för verkligt värde. Under början av juli emitterade Assemblin Group en obligation om totalt 480 MEUR. Av totalt 480 MEUR har 375 MEUR säkrats från EUR till SEK. Verkliga värden på koncernens långfristiga tillgångar och skulder skiljer sig inte väsentligt från redovisade värden.

### 6. Långfristiga skulder

I långfristiga skulder ingår posten avsättningar för pensioner om 578 (672) MSEK per 30 september 2023 (548 MSEK per 31 december 2022). Pensionsförpliktelseernas nuvärde fastställs av oberoende aktuarie med hjälp av ett antal finansiella antaganden. Antaganden om inflation och löneökningar har sjunkit sedan jämförelsekvartalet vilket minskar skulden samtidigt som diskonteringsräntan har höjts vilket även den sänker pensionsskulden. De viktigaste antagandena för förmånsbestämda förpliktelse är:

	30-sep-2023	30-sep-2022	31-dec-2022
Diskonteringsränta	4,00%	3,30%	4,00%
Löneökning	2,20%	3,30%	2,60%
Inflation	1,70%	2,80%	2,10%

### 7. Händelser efter balansdagen

I början av oktober förvärvade Assemblin Ventilation servicebolaget Lindsells med verksamhet Skåne, 13 medarbetare och en årsomsättning motsvarande cirka 30 MSEK. I oktober tecknades även ett bindande avtal om inkråmsavyttring av verksamhet i norra Karelen (Finland) med en årsomsättning om cirka 20 MSEK och 11 anställda.

I övrigt har efter balansdagen inga väsentliga händelser av företagsspecifik art inträffat.

## Underskrift

Stockholm den 2 november 2023

Mats Johansson  
Vd och koncernchef

Den finansiella delårsinformationen har inte varit föremål för granskning av revisorer.

---

## För mer information

För frågor kring rapporten, kontakta CFO [Philip Carlsson](#) (+46 10 475 39 50). För frågor om verksamheten i övrigt, kontakta vd och koncernchef [Mats Johansson](#) (+46 10 475 39 60) eller kommunikations- och hållbarhetschef [Åsvor Brynne](#) (+46 10 475 39 48).

Mer information finns också på vår webbplats [www.assemblin.se](http://www.assemblin.se)

## Inbjudan till investerarpresentation

Den 3 november kl 9:30 CET presenterar bolagets vd och koncernchef samt CFO utvecklingen under kvartalet genom en webcast. För att delta i webcasten kan du registrera dig via denna länk:

<https://onlinexperiences.com/Launch/QReg/ShowUUID=D330C2CE-D402-452C-A37C-C34F2C40CB00>

För att lyssna på presentationen via telefon, vänligen registrera er här för en inringningsinstruktion:

<https://register.vevent.com/register/BI29de1a03c6d4494ca59a97df87428eac>

Presentationsmaterialet liksom en upptagning av webcasten kommer att publiceras under IR-fliken på [www.assemblin.se](http://www.assemblin.se) efter mötet.

## Kommande rapporttillfällen

Finansiell helårsinformation	januari – december 2023	23 februari 2024
Års- och hållbarhetsredovisning	2023	april 2024
Finansiell delårsinformation Q1	januari – mars 2024	8 maj 2024
Finansiell delårsinformation Q2	januari – juni 2024	juli 2024
Finansiell delårsinformation Q3	januari – september 2024	november 2024

## Definitioner

### Finansiella definitioner

**Justerat EBITA** Periodens resultat före skatt, finansnetto och av- och nedskrivningar på immateriella tillgångar justerat för jämförelsestörande poster. Justerat EBITA förenklar jämförelsen över tid.

**Justerat EBITDA** EBITA före avskrivningar och nedskrivningar justerat för jämförelsestörande poster. Justerat EBITDA förenklar jämförelsen över tid.

**Justerad EBITA-marginal, %** Justerat EBITA delat med nettoomsättning. Justerad EBITA-marginal, % exkluderar effekten av jämförelsestörande poster och förenklar jämförelser över tid.

**Medelantal anställda (FTE)** Beräknas som genomsnittligt antal medarbetare under året, med hänsyn tagen till tjänstgöringsgrad. Det visar personaltätheten i verksamheten.

**Kassagenering, %** Fritt kassaflöde delat med justerat EBITA. Kassagenerering visar hur stor del av resultatet som omvandlas till likvida medel.

**Fritt kassaflöde** Justerat EBITDA med tillägg eller avdrag för förändring i rörelsekapital justerat för icke-kassaflödespåverkande poster med avdrag för nettoinvesteringar i anläggningstillgångar samt nettoinvesteringar i leasingtillgångar innan övergång till IFRS16. Fritt kassaflöde används för att följa kassaflödet som den löpande verksamheten genererar innan jämförelsestörande poster.

**Jämförelsestörande poster** Intäkts- och kostnadsposter som redovisas separat till följd av sin art och sina belopp. Främst kostnader för förvärv och integration av förvärv, mer omfattande omstruktureringsprogram och nyetableringar samt andra avvikande poster. Dessa poster försvårar därmed jämförelse över tid.

**Nettoomsättning/omsättning** Omsättning bokförd enligt koncernens redovisningsprinciper som beskrivna i Assemblins senaste årsredovisning.

**Nettoskuld** Räntebärande skulder, exklusive pensionsskulder, med avdrag för likvida medel vid periodens slut. Nyckeltalet är ett mått för att visa koncernens totala räntebärande skuldsättning.

**Orderingång** Värdet av mottagna projekt och serviceuppdrag och förändringar i befintliga projekt och serviceuppdrag i aktuell period. Orderingång driver förändringen i orderstock över tid.

**Orderstock** Värdet av samtliga uppdrags återstående ej upparbetat produktionsvärde vid periodens slut. Orderstocken är en indikator på Koncernens återstående intäkter från inkomna order.

**Rörelsekapital** Summa omsättningstillgångar reducerat med aktuell skattefordran och likvida medel minus summa kortfristiga skulder reducerat med kortfristiga avsättningar, kortfristiga räntebärande skulder, aktuell skatteskuld, upplupna räntor samt obetald köpeskilling vid förvärv av dotterbolag. Nyckeltalet visar hur mycket rörelsekapital som finns i verksamheten.

**EBITA** Periodens resultat före skatt, finansnetto och av- och nedskrivningar på immateriella anläggningstillgångar. EBITA är ett viktigt resultatnyckeltal i uppföljningen av verksamheten.

**EBITA-marginal** EBITA delat med nettoomsättning. Det visar den relativa storleken mellan EBITA och nettoomsättningen.

**Rörelseresultat (EBIT)** Resultat före skatt och finansnetto. EBIT är ett viktigt resultatnyckeltal i uppföljningen av verksamheten.

**EBITDA** EBITA före av- och nedskrivningar på materiella anläggningstillgångar. EBITDA är ett viktigt resultatnyckeltal i uppföljningen av verksamheten.

**Tillväxt** Förändringen av nettoomsättningen i perioden i relation med nettoomsättning motsvarande period föregående år. Det avspeglar försäljningstillväxt över tid.

**Tillväxt via förvärv, %** De första tolv månadernas nettoomsättning från förvärvade enheter med avdrag för de senaste tolv månaderna från avyttrade enheter delat med nettoomsättning för motsvarande period föregående år. Den avspeglar de förvärvade eller avyttrade enheternas påverkan på nettoomsättningen.

**Tillväxt organisk, %** Tillväxt exklusive valutaeffekt med avdrag för förvärvad tillväxt. Den möjliggör en jämförelse av nettoomsättningen över tid.

**Tillväxt valutaeffekt, %** Tillväxt hänförlig till valutaeffekt från omräkning av utländska verksamheters nettoomsättning. Måttet avspeglar valutaomräkningsförändringarnas påverkan på nettoomsättningen.

**Vinstmarginal** Periodens resultat delat med nettoomsättningen för perioden. Vinstmarginal visar jämförbarheten av koncernens resultat över tid

### Övriga definitioner

**Entreprenaduppdrag/Projektuppdrag** Ny- och ombyggnation av tekniska system i byggnader, anläggningar och infrastruktur.

**Serviceuppdrag** Underhåll- och driftsarbete inklusive underhållsrelaterade ombyggnationer av tekniska system i byggnader, anläggningar och infrastruktur.

## Det är insidan som räknas.

I alla byggnader bor och arbetar människor som är beroende av att luft, vatten och energi ska fungera varje dag, året om. Med våra kompetenta och engagerade medarbetare ser vi till att det blir verklighet. Med fullt fokus på insidan tar vi ditt byggprojekt från ax till limpa.

### En komplett installations- och servicepartner



El, värme och sanitet, ventilation, automation, data och telekom, säkerhet, industrirör, fjärrvärme, kyla, sprinkler och instrument.

### Fundamentet i vår verksamhet

#### Vision

Hållbara och smarta installationer. Av människor, för människor.

#### Mission

Med luft, energi och vatten får vi byggnader att fungera och människor att trivas.

#### Affärsidé

Vi utformar, installerar och underhåller tekniska system för byggnader.

Vi vill vara ett ansvarstagande och värdeadderande företag i förhållande till alla våra intressenter.

#### Assemblin som leverantör

Innovativa och hållbara installationer som får byggnader att fungera och människor att trivas.

#### Assemblin som arbetsgivare

En utvecklande ansvarstagande arbetsgivare som erbjuder spännande uppdrag i en god, säker och icke-diskriminerande arbetsmiljö.



#### Assemblin som samhällsaktör

Vi skapar välmående medborgare i byggnader med bra inomhusklimat, och utför vår verksamhet med omsorg om miljön och samhället omkring oss.

#### Assemblin som investering

God avkastning genom stabil ekonomisk utveckling med kontrollerade risker och ett sunt affärsetiskt förhållningssätt.



#### Vi vill vara ett föredöme inom hållbarhet.

Vi försöker ta ansvar för den påverkan som våra service- och installationstjänster ger upphov till. Utgångspunkten är att vi ska bedriva en lönsam och sund verksamhet med respekt för vår omvärld, och hushålla med egna och andras resurser.