



Ett starkt avslut på ett händelserikt år

Fjärde kvartalet (kvartalet), oktober – december 2023

- Nettoomsättningen i kvartalet ökade med 3,1 procent till 4 056 (3 933) MSEK, varav -1,3 procentenheter var organisk tillväxt, 4,7 var förvärvsdriven och -0,3 valutadriven.
- Justerat EBITA-resultat ökade till 344 (316) MSEK och den justerade EBITA-marginalen stärktes till 8,5 (8,0) procent. Jämförelsestörande poster var 46 (25) MSEK.
- Kvartalets resultat uppgick till 32 (159) MSEK.
- Orderingången uppgick till 4 394 (3 581) MSEK.
- I kvartalet genomfördes två förvärv (med 32 medarbetare och cirka 83 MSEK i årsomsättning) och en inkrämsavyttring (avseende cirka 11 medarbetare och 20 MSEK i årsomsättning).

Helåret (perioden), januari – december 2023¹⁾

- Nettoomsättningen för perioden ökade med 9,1 procent till 14 751 (13 521) MSEK, varav 3,8 procentenheter var organisk tillväxt, 5,0 förvärvsdriven och 0,2 var valutadriven.
- Justerat EBITA-resultat ökade till 1 059 (940) MSEK och den justerade EBITA-marginalen ökade till 7,2 (7,0) procent. Jämförelsestörande poster var 19 (20) MSEK.
- Periodens resultat uppgick till -14 (390) MSEK.
- Orderingången ökade till 14 425 (13 167) MSEK.
- Orderstocken vid periodens slut uppgick till 9 297 (9 535) MSEK.

Nyckeltal

	Kvartal 4		Helåret	
	2023	2022	2023	2022
Nettoomsättning, MSEK	4 056	3 933	14 751	13 521
Tillväxt, %	3,1	17,7	9,1	26,1
Tillväxt organisk, %	-1,3	12,0	3,8	12,6
Tillväxt via förvärv, %	4,7	4,1	5,0	12,2
Tillväxt valutaeffekt, %	-0,3	1,7	0,2	1,3
Justerat EBITA, MSEK	344	316	1 059	940
Justerad EBITA-marginal, %	8,5	8,0	7,2	7,0
EBITA, MSEK	390	342	1 079	960
EBITA-marginal, %	9,6	8,7	7,3	7,1
Periodens resultat, MSEK	32	159	-14	390
Orderstock, MSEK	9 297	9 535	9 297	9 535
Orderingång, MSEK	4 394	3 581	14 425	13 167
Antal anställda medeltal, FTE	7 069	6 715	7 026	6 553

För definitioner, se sidan 20. För avstämning av nyckeltal som inte definierats enligt IFRS, se sidan 15.

Om inte annat anges är belopp i rapporten i hela MSEK varvid beräkningarna inte alltid summerar.

1) Den Finansiella helårsinformation som presenteras i detta dokument återspeglar den finansiella och operativa utvecklingen av koncernen med moderbolaget Assemblin Financing AB (tidigare Assemblin Group AB) för perioden 2023-01-01 – 2023-05-02 och därefter koncernen med moderbolaget Assemblin Group AB (fd Apollo Swedish Bidco AB) för perioden 2023-05-03 – 2023-12-31. För mer information, se not 1.

VD-kommentar

Ett starkt avslut på ett händelserikt år

Ett mycket starkt fjärde kvartal innebar att vi för helåret uppvisade fortsatt tillväxt samtidigt som lönsamheten ökade. Det stora glädjeämnet i kvartalet var dock den höga orderingsgången.

Stor orderingsgång och ökad tillväxt i kvartalet

Orderingsgången i kvartalet var god i samtliga affärsområden, särskilt i Assemblin EI, och bestod av en stor mängd mindre lokala uppdrag men också flera medelstora projektuppdrag. Bland uppdragsgivarna märks främst offentliga beställare samt industri- och energibolag. Dessa kundgrupper har under 2023 bidragit till ett relativt stabilt marknadsläge trots att lägre energipriser och ökade räntor har dämpat efterfrågan på nya bostäder, kommersiella fastigheter, grön teknik och energieffektiviseringsuppdrag. Mot slutet av året noterade vi också en god orderingsgång av automationslösningar och -produkter i både Sverige och Finland, främst i mindre renoveringsprojekt.

Nettoomsättningen ökade med 3,1 procent till 4 056 (3 933) MSEK i kvartalet vilket främst var förvärvsdrivet. Tillväxten för helåret blev 9,1 procent vilket innebär att vi nu har en omsättning på 14,8 miljarder SEK.

Kassaflöde

Fritt kassaflöde i kvartalet stärktes till 614 (476) MSEK. På rullande tolv månadersbasis stärktes kassagenereringen till 84 (71) procent.

Förbättrat resultat

Även resultatmässigt avslutades året starkt. Justerad EBITA i kvartalet ökade till 344 (316) MSEK vilket resulterade i en justerad EBITA-marginal som steg till 8,5 procent. Vi kan konstatera att 2023 har inneburit stora utmaningar på grund av det osäkra marknadsläget och höga materialpriser. Mot den bakgrunden är jag mycket nöjd med att vi har haft en tillväxt på 9,1 procent och samtidigt ökat den justerade EBITA-marginalen från 7,0 till 7,2 procent. Vår största verksamhet, Assemblin EI, bidrog starkt till den positiva utvecklingen, och ligger nu tillsammans med Assemblin Norge på en mycket god lönsamhetsnivå. Assemblin VS och Ventilation levererade nästan på samma nivå som i fjol och resultatet i Assemblin Finland visserligen förbättrades men från en låg nivå. Med de åtgärder vi har vidtagit i

den finska verksamheten och med en ny inriktning finns stor förbättringspotential inför 2024.

Det har hänt mycket under året, och jag vill ta tillfället i akt och tacka alla mina drygt 7 000 kollegor för fantastiska insatser. Jag är stolt över den stabila verksamhet och resultatorienterade kultur vi tillsammans har skapat, och inte minst den starka kompetens vi har i alla tekniska discipliner.

2023 har inneburit stora utmaningar, och därför är jag mycket nöjd med att vi har haft en tillväxt på 9,1 procent och samtidigt har ökat den justerade EBITA-marginalen från 7,0 till 7,2 procent.

Utsikter

Trots en svag konjunktur är installationsmarknaderna i hela Norden relativt stabila. En minskad efterfrågan i vissa segment vägs upp av en ökad efterfrågan i andra, inte minst industri- och samhällsbyggnader. I detta läge är det viktigt med en stark lokal förankring och förmågan att snabbt kunna anpassa verksamheten till förändringar i efterfrågan, att vara selektiv när det gäller nya projekt samt att fortsatt fokusera på lönsamhet.

Vår bedömning är att Assemblins starka lokala position och decentraliserade organisation i kombination med en diversifierad kundportfölj, hög andel serviceverksamhet och flexibel kostnadsstruktur gör oss väl rustade för att kunna hantera våra utmaningar - men också tillvarata de framtida möjligheterna som finns i hela Norden.

Stockholm i februari 2024

Mats Johansson
Vd och koncernchef, Assemblin

Översikt koncernresultat

Omsättning och ordergång

Fjärde kvartalet (oktober – december) 2023

Nettoomsättningen i kvartalet ökade med 3,1 procent till 4 056 (3 933) MSEK, varav -1,3 procentenheter var organisk tillväxt, 4,7 var förvärvsdriven och -0,3 var valutadriven. Tillväxten drevs av Assemblin EI och Assemblin VS.

Serviceandelen uppgick till 41 (44) procent av koncernens omsättning.

Orderingången i kvartalet var hög och ökade till 4 394 (3 581) MSEK, vilket främst utgjordes av små och medelstora projektuppdrag.

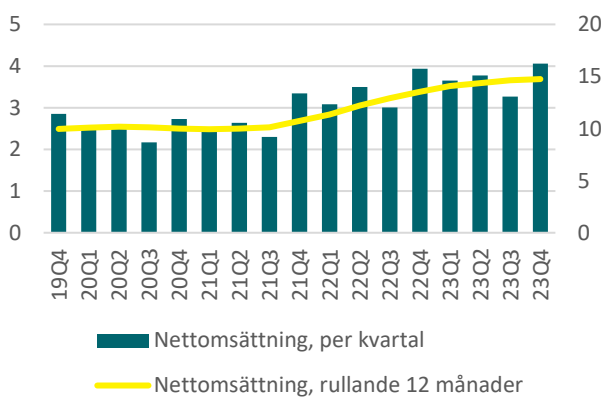
Helåret (januari – december) 2023

Nettoomsättningen för 2023 ökade med 9,1 procent till 14 751 (13 521) MSEK, varav 3,8 procentenheter var organisk tillväxt, 5,0 var förvärvsdriven och 0,3 var valutadriven. På helårsbasis visade samtliga affärsområden tillväxt förutom Assemblins svenska ventilationsverksamhet som backade något.

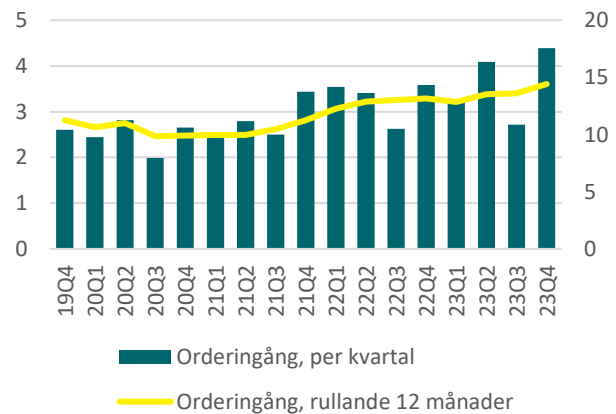
Serviceandelen uppgick till 41 (42) procent av koncernens omsättning.

Orderingången för helåret ökade till 14 425 (13 167) MSEK, vilket bidrog till en välfylld orderstock som vid periodens slut uppgick till 9 297 (9 535) MSEK.

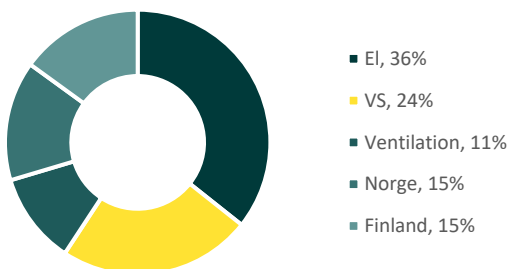
Nettoomsättning i MdSEK



Orderingång i MdSEK



Nettoomsättning per affärsområde, rullande 12 månader



Nettoomsättning per uppdragstyp, rullande 12 månader



Resultat och lönsamhet

Fjärde kvartalet (oktober – december) 2023

Justerad EBITA ökade till 344 (316) MSEK och den justerade EBITA-marginalen stärktes till 8,5 (8,0) procent, samtidigt som EBITA för kvartalet uppgick till 390 (342) MSEK och EBITA-marginalen till 9,6 (8,7) procent. Jämförelsestörande poster uppgick till 46 (25) MSEK drivet bland annat av omvärdering av tilläggsköpeskillingar (se vidare not 3).

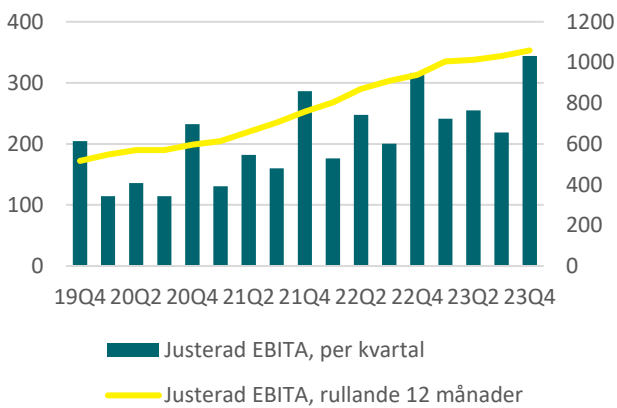
Jämfört med föregående år stärktes den justerade EBITA-marginalen i Assemblin Norge och den svenska el- och ventilationsverksamheten.

Helåret (januari – december) 2023

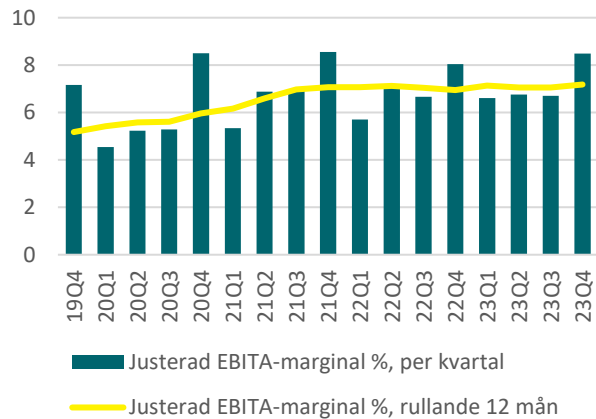
För helåret ökade koncernens justerade EBITA till 1 059 (940) MSEK och EBITA till 1 079 (960) MSEK. Det innebar att den justerade EBITA-marginalen ökade till 7,2 (7,0) procent och att EBITA-marginalen uppgick till 7,3 (7,1) procent. Jämförelsestörande poster var 19 (20) MSEK (se vidare not 3).

På helårsbasis bidrog Assemblin EI och Finland till den stärkta justerade EBITA-marginalen. Assemblin Norge levererade en justerad marginal i linje med föregående år men i den svenska VS- och ventilationsverksamheten sjönk den något.

Justerad EBITA i MSEK



Justerad EBITA-marginal i %



Finansnetto och skatt

Finansnettot i kvartalet förändrades med -48 MSEK till -151 (-103) MSEK drivet av kostnadsföring av upplåningskostnader avseende obligationer inlösta i juli 2023. Skatt för kvartalet var -59 (-72) MSEK, motsvarande 65 (31) procent av vinsten. Kvartalets resultat efter skatt var 32 (159) MSEK.

Kassaflöde och finansiell ställning

Kassaflöde från den löpande verksamheten i kvartalet ökade till 491 (419) MSEK. Kassaflödet i kvartalet uppgick till 324 (278) MSEK.

Nettoskuld vid slutet av kvartalet uppgick till 5 934 (3 987) MSEK. Ökningen drevs av obligationsemissionen i tredje kvartalet.

Likvida medel vid kvartalets slut uppgick till 589 (556) MSEK och outnyttjade tillgängliga kreditfaciliteter uppgick till sammanlagt 1 100 (636) MSEK.

Förvärv och avyttringar

Under perioden genomfördes ett förvärv av ett ventilationsbolag i Sverige med 13 medarbetare och en årsomsättning motsvarande cirka 30 MSEK, och ett förvärv i Norge med 19 medarbetare och en årsomsättning motsvarande 53 MSEK. I oktober avyttrades även inkråmet i en verksamhet i Finland med 11 anställda och en årsomsättning motsvarande 20 MSEK.

För mer information om genomförda förvärv och avyttringar, se not 4.

Organisation och medarbetare

I kvartalet ökade medelantalet anställda omräknat till heltidstjänster (FTE) till 7 069 (6 715).

Väsentliga händelser under kvartalet

- I början av oktober förvärvade Assemblin Ventilation servicebolaget Lindsells med 13 medarbetare och en årsomsättning motsvarande cirka 30 MSEK.
- I oktober genomfördes en inkråmsavyttring av en verksamhet i Finland med 11 anställda och en årsomsättning på cirka 20 MSEK.
- I november förvärvades VS-specialisten Rørlegger Strand & Co. AS i Norge med 19 anställda och en årsomsättning på 53 MSEK.

Väsentliga händelser efter kvartalet

- I januari förvärvade Assemblin El servicebolaget Elservice Västra Götaland AB med 14 anställda och en årsomsättning på cirka 30 MSEK.
- I januari förvärvade Assemblin Norge ventilationsbolaget Skaugen Blikk og Ventilasjon AS med 7 medarbetare och en årsomsättning på cirka 15 MNOK.

Risker och osäkerhetsfaktorer

Assemblins största *marknads- och affärsrisker* är signifikanta konjunkturförändringar och anbudsselektering vid större projekt. Marknaden för nya projekt korrelerar särskilt starkt med byggkonjunkturen men med viss eftersläpning, samtidigt som serviceverksamheten är mer konjunkturoberoende.

Koncernens *operativa verksamhetsrisker* är främst kopplade till projektgenomförande, materialprisrisker och komponentbrist, arbetsmiljörisker, risk för kompetensbrist samt bristande etik och oegentligheter. Väl strukturerade arbetsprocesser, utbildningar, kvalificerat inköpsarbete, systematiskt arbetsmiljöarbete och framgångsrikt rekryteringsarbete är viktiga åtgärder för att minimera dessa risker. Assemblins största *finansiella risker* är valuta-, ränte-, finansierings- och kreditrisker, vilka kontrolleras med hjälp av ett omfattande internt regelverk. Bland större *övriga risker* kan nämnas cyber-/IT-säkerhetsrisker, pandemier, förtroendeskadliga risker samt miljörisker. Dessa risker bevakas och kontrolleras noga.

Koncernens och moderbolagets topprisrapport finns beskriven i Assemblins årsredovisning som tillhandahålls på Assemblins hemsida.

Säsongsvariationer

Assemblins verksamhet påverkas i viss utsträckning av säsongsvariationer. Det tredje kvartalet är på grund av semesterperioden normalt sett det svagaste kvartalet vad gäller omsättning, marginaler och kassaflöde. Under årets första kvartal är omsättning och marginaler vanligtvis lägre till följd av minskad produktion orsakad av vintervädret, det stora antalet helgdagar (nyår och ibland påsk) samt kalendereffekter av att fler projekt avslutas under det fjärde kvartalet som typiskt sett är årets starkaste kvartal. Kassaflödet i första kvartalet påverkas dock normalt sett positivt av det starkare resultat från det fjärde kvartalet.

Moderbolaget

Assemblin Group AB (tidigare Apollo Swedish Bidco AB) är moderbolag i koncernen och bedriver lednings- och förvaltningstjänster vilka indirekt påverkas av samma risker och osäkerhetsfaktorer som koncernen. Moderbolagets resultat efter skatt för kvartalet uppgick till -29 (-) MSEK. Moderbolagets tillgångsmassa per 31 december 2023 uppgick till 10 101 (-) MSEK. Eget kapital i moderbolaget uppgick till 4 410 (-) MSEK.

Transaktioner med närstående

Utöver koncernens bildande har inga transaktioner ägt rum mellan Assemblin och närstående under året som väsentligen påverkat bolagets ställning och resultat.

Aktien och ägare

Sedan 2015 kontrolleras Assemblin huvudsakligen av investmentbolaget Triton, som sedan den 3 maj 2023 indirekt äger Assemblin genom *Triton IV Continuation Fund*.

Affärsområden

Affärsområde Assemblin EI (Sverige)

Omsättning och ordergång

I kvartalet ökade nettoomsättningen till 1 567 (1 429) MSEK och för perioden till 5 416 (4 894) MSEK, vilket innebar en tillväxt i kvartalet på 9,7 procent och för helåret på 10,7 procent. Tillväxten i kvartalet var främst förvärvsdriven. Andelen service för helåret ökade till 52 (49) procent.

Orderingången i kvartalet ökade till 1 920 (1 318) MSEK och för helåret till 5 682 (4 336) MSEK, vilket bidrog till en stark orderstock vid periodens slut på 3 561 (3 028) MSEK.

Resultat och lönsamhet

En bra projektmix och starka projektavslut bidrog till att Assemblin EI avslutade året starkt. Justerad EBITA i kvartalet ökade till 153 (122) MSEK vilket stärkte den justerade EBITA-marginalen till 9,8 (8,5) procent. Justerad EBITA för helåret ökade till 426 (347) MSEK och den justerade EBITA-marginalen till 7,9 (7,1) procent.

Nyckeltal

	Kvartal 4		Helåret	
	2023	2022	2023	2022
Nettoomsättning, MSEK	1 567	1 429	5 416	4 894
Tillväxt, %	9,7	20,4	10,7	20,7
Justerat EBITA, MSEK	153	122	426	347
Justerad EBITA-marginal, %	9,8	8,5	7,9	7,1
Ordergång, MSEK	1 920	1 318	5 682	4 336
Orderstock, MSEK	3 561	3 028	3 561	3 028
Antal anställda medeltal, FTE	3 107	2 922	3 027	2 853
Andelen service, %	52	53	52	49



Spännande möjligheter i energi- och industrisektorn

Just nu upplever vi en ökad efterfrågan i energi- och industrisektorerna. Ett av de nya uppdrag som Assemblin tecknade i slutet av 2023 var ett avtal med Skanska och SKB om att delta i projekteringen av en utbyggnad av slutförvaret för kortlivat radioaktivt avfall i Forsmark. Det befintliga lagringsutrymmet är cirka 63 000 m³ och ska utökas med cirka 117 000 m³ uppdelat på olika underjordiska bergssalar.

Projektet är ett samverkansprojekt i två faser, och Assemblin ska som ett första steg delta i den första projekteringsfasen avseende el, automations-/styrsystem, sprinkler, ventilation samt värme och sanitet. Uppdragets värde uppskattas till cirka 50 MSEK och projekteringsfasen pågår i cirka två år.

Detta är ett bra exempel på ett uppdrag där hög teknisk kompetens, kvalitet och säkerhet samt erfarenhet av att hantera större, komplexa uppdrag i känsliga miljöer är avgörande.

[Läs mer om vårt nya uppdrag här.](#)

Foto: Christoffer Ågstrand

Affärsområde Assemblin VS (Sverige)

Omsättning och ordergång

Nettoomsättningen i kvartalet ökade med 10,7 procent till 985 (890) MSEK vilket bidrog till en tillväxt på 10,3 procent och en omsättning på 3 603 (3 266) MSEK för helåret.

Andelen service för helåret uppgick till 39 (41) procent.

Orderingången i kvartalet ökade till 1 059 (992) MSEK och för helåret till 3 573 (3 502) MSEK. Detta bidrog till en orderstock som vid perioden slut uppgick till 2 089 (2 149) MSEK.

Resultat och lönsamhet

Lönsamheten i Assemblin VS var fortsatt hög även om den sjönk jämfört med fjolåret. Den justerade EBITA-marginalen uppgick till 7,9 (9,0) procent i kvartalet och till 7,4 (7,8) procent för helåret. Justerad EBITA i kvartalet uppgick till 78 (80) MSEK och till 266 (256) MSEK för helåret.

Nyckeltal	Kvartal 4		Helåret	
	2023	2022	2023	2022
Nettoomsättning, MSEK	985	890	3 603	3 266
Tillväxt, %	10,7	0,9	10,3	10,1
Justerat EBITA, MSEK	78	80	266	256
Justerad EBITA-marginal, %	7,9	9,0	7,4	7,8
Ordergång, MSEK	1 059	992	3 573	3 502
Orderstock, MSEK	2 089	2 149	2 089	2 149
Antal anställda medeltal, FTE	1 513	1 487	1 523	1 455
Andelen service, %	36	44	39	41

Affärsområde Assemblin Ventilation (Sverige)

Omsättning och ordergång

Nettoomsättningen i kvartalet minskade med -3,4 procent till 442 (458) MSEK och för helåret med -2,1 procent till 1 583 (1 617) MSEK. Andelen service för helåret ökade till 27 (22) procent.

Orderingången i kvartalet ökade till 359 (346) MSEK och för helåret till 1 473 (1 454) MSEK, vilket bidrog till en orderstock som vid periodens slut uppgick till 1 428 (1 490).

Resultat och lönsamhet

I kvartalet uppgick det justerade EBITA-resultatet till 38 (38) MSEK vilket motsvarade en ökad justerad EBITA-marginal på 8,7 (8,3) procent. För helåret uppgick det justerade EBITA-resultatet till 98 (105) MSEK och den justerade EBITA-marginalen till 6,2 (6,5) procent.

Nyckeltal	Kvartal 4		Helåret	
	2023	2022	2023	2022
Nettoomsättning, MSEK	442	458	1 583	1 617
Tillväxt, %	-3,4	11,4	-2,1	17,8
Justerat EBITA, MSEK	38	38	98	105
Justerad EBITA-marginal, %	8,7	8,3	6,2	6,5
Ordergång, MSEK	359	346	1 473	1 454
Orderstock, MSEK	1 428	1 490	1 428	1 490
Antal anställda medeltal, FTE	550	558	550	554
Andelen service, %	28	23	27	22

Assemblin Group AB

Affärsområde Assemblin Norge

Omsättning och ordergång

Negativa valutakursförändringar på -5,9 procentenheter bidrog till att nettoomsättningen minskade med -4,3 procent till 603 (631) MSEK i kvartalet. För helåret ökade nettoomsättningen med 7,9 procent till 2 198 (2 038) MSEK, varav -4,3 procentenheter var valutakursrelaterad. Andelen service uppgick till 47 (55) procent.

Orderingången i kvartalet ökade till 692 (517) MSEK och för helåret 2 222 (1 861) MSEK, vilket bidrog till en orderstock vid årsskiftet på 1 716 (1 763) MSEK.

Resultat och lönsamhet

Assemblin Norge avslutade året starkt med en ökad justerad EBITA på 71 (63) MSEK och en stärkt justerad EBITA-marginal på 11,7 (10,0) procent. För helåret ökade justerad EBITA till 182 (170) MSEK vilket gav en oförändrad justerad EBITA-marginal på 8,3 (8,3) procent.

Nyckeltal

	Kvartal 4		Helåret	
	2023	2022	2023	2022
Nettoomsättning, MSEK	603	631	2 198	2 038
Tillväxt, %	-4,3	22,6	7,9	25,1
Justerat EBITA, MSEK	71	63	182	170
Justerad EBITA-marginal, %	11,7	10,0	8,3	8,3
Ordergång, MSEK	692	517	2 222	1 861
Orderstock, MSEK	1 716	1 763	1 716	1 763
Antal anställda medeltal, FTE	1 048	853	1 031	834
Andelen service, %	47	57	47	55

Affärsområde Assemblin Finland

Omsättning och ordergång

Nettoomsättningen i den finska verksamheten minskade med -8,2 procent (varav 5,8 procentenheter var valutakursrelaterat) till 531 (579) MSEK i kvartalet men ökade i helåret med 15,5 procent (varav 12,1 procentenheter var valutakursrelaterat) till 2 189 (1 895) MSEK. Andelen service för helåret uppgick till 20 (22) procent.

Som en konsekvens av en omstrukturering av den finska projektverksamheten och en minskad efterfrågan på värmepumpar minskade orderingången till 402 (408) MSEK i kvartalet och till 1 575 (2 014) MSEK för helåret. Det bidrog till att orderstocken vid perioden slut minskade till 504 (1 105) MSEK.

Resultat och lönsamhet

Trots god lönsamhet i den finska automationsverksamheten bidrog den pågående omstruktureringen i installationsverksamheten till ett svagt resultat i kvartalet med en minskad justerad EBITA på 2 (3) MSEK och en justerad EBITA-marginal på 0,3 (0,5) procent. För helåret ökade justerad EBITA till 75 (37) MSEK vilket stärkte den justerad EBITA-marginalen till 3,4 (1,9) procent.

Nyckeltal

	Kvartal 4		Helåret	
	2023	2022	2023	2022
Nettoomsättning, MSEK	531	579	2 189	1 895
Tillväxt, %	-8,2	44,2	15,5	114,8
Justerat EBITA, MSEK	2	3	75	37
Justerad EBITA-marginal, %	0,3	0,5	3,4	1,9
Ordergång, MSEK	406	408	1 579	2 014
Orderstock, MSEK	504	1 105	504	1 105
Antal anställda medeltal, FTE	823	871	869	832
Andelen service, %	22	21	20	22

Assemblin Group AB

Rapport över resultat för koncernen i sammandrag

Belopp i MSEK	Kvartal 4		Helåret	
	2023	2022	2023	2022
Nettoomsättning	4 056	3 933	14 751	13 521
Kostnader för produktion	-3 170	-3 124	-11 596	-10 794
Bruttoresultat	886	809	3 154	2 728
Försäljnings- och administrationskostnader	-719	-524	-2 623	-1 893
Övriga rörelseintäkter	74	48	121	54
Rörelseresultat (EBIT)	241	334	653	889
Finansnetto	-151	-103	-623	-367
Resultat före skatt	91	231	30	522
Skatt	-59	-72	-44	-132
Periodens resultat	32	159	-14	390
Periodens resultat hänförligt till:				
Moderbolagets ägare	32	159	-14	390
Innehav utan bestämmande inflytande	-	-	-	-
Periodens resultat	32	159	-14	390

Rapport över totalresultat för koncernen

Belopp i MSEK	Kvartal 4		Helåret	
	2023	2022	2023	2022
Periodens resultat	32	159	-14	390
Övrigt totalresultat				
Poster som har omförts eller kan omföras till periodens resultat				
Periodens omräkningsdifferenser vid omräkning av utländska verksamheter	-115	41	-42	150
Förändringar i verkligt värde på säkringsreserv	-19	2	-75	8
Skatt hänförlig till poster som kan omföras till årets resultat	7	-1	21	-4
Poster som inte kan omföras till periodens resultat				
Omvärdering av förmånsbestämda pensionsplaner	-103	135	-85	257
Skatt hänförlig till poster som inte kan omföras till årets resultat	21	-28	17	-53
Periodens övriga totalresultat	-209	148	-163	359
Periodens totalresultat	-177	307	-177	748
Periodens totalresultat hänförligt till:				
Moderbolagets ägare	-177	307	-177	748
Innehav utan bestämmande inflytande	-	-	-	-
Periodens totalresultat	-177	307	-177	748

Rapport över finansiell ställning för koncernen i sammandrag

Belopp i MSEK	31-dec-2023	31-dec-2022
Tillgångar		
Goodwill	10 222	5 373
Nyttjanderättstillgångar	977	757
Långfristiga fordringar	115	83
Övriga anläggningstillgångar	974	295
Summa anläggningstillgångar	12 288	6 508
Avtalstillgångar	651	704
Kundfordringar	2 221	1 914
Övriga omsättningstillgångar	710	642
Likvida medel	589	556
Summa omsättningstillgångar	4 171	3 816
Summa tillgångar	16 458	10 324
Eget kapital	4 245	726
Skulder		
Långfristiga skulder	6 817	4 790
Leasingskulder	716	553
Summa långfristiga skulder	7 533	5 343
Leasingskulder	307	258
Avtalsskulder	1 249	1 060
Leverantörsskulder	1 240	1 261
Övriga kortfristiga skulder	1 884	1 675
Summa kortfristiga skulder	4 681	4 254
Summa skulder	12 214	9 598
Summa eget kapital och skulder	16 458	10 324
Varav räntebärande skulder	6 523	4 543

Rapport över förändringar i eget kapital för koncernen i sammandrag

Belopp i MSEK	jan-dec 2023	jan-dec 2022
Eget kapital vid periodens ingång	726	-22
Periodens resultat	-14	390
Periodens övriga totalresultat	-163	359
Summa periodens totalresultat	-177	748
Eliminering vid koncernens bildande	-799	-
Erhållet aktieägartillskott	4 495	-
Eget kapital vid periodens utgång	4 245	726

Kassaflödesanalys för koncernen i sammandrag

Belopp i MSEK	Kvartal 4		Helåret	
	2023	2022	2023	2022
Kassaflöde från den löpande verksamheten				
Resultat före skatt	91	231	30	522
Justering för poster som inte ingår i kassaflödet	113	83	890	428
Betald skatt	-7	-51	-105	-149
	196	263	816	800
Förändringar i rörelsekapital				
Ökning/minskning av varulager	5	-23	-26	-67
Ökning/minskning av rörelsefordringar	-247	-182	-300	-237
Ökning/minskning av rörelseskulder *	538	361	269	-10
Kassaflöde från den löpande verksamheten	491	419	759	487
Investeringsverksamheten				
Förvärv av dotterbolag och verksamheter	-67	-78	-593	-367
Avyttring av dotterbolag och verksamheter	2	-0	23	0
Nettoinvesteringar anläggningstillgångar	-13	-9	-40	-31
Erhållen utdelning	4	5	24	31
Ökning av finansiella anläggningstillgångar	8	-1	8	-1
Summa kassaflöde från investeringsverksamheten	-66	-83	-578	-369
Finansieringsverksamheten				
Upptagna lån	-27	3	5 447	5
Amortering låneskuld	-4	-1	-5 327	-4
Amortering leasingskuld	-70	-59	-255	-221
Kassaflöde från finansieringsverksamheten	-101	-58	-134	-220
Periodens kassaflöde	324	278	48	-102
Likvida medel vid periodens början	267	273	556	655
Omräkningsdifferens i likvida medel	-3	5	-15	4
Likvida medel vid periodens slut	589	556	589	556
* Varav betalda avsättningar	-13	-31	-57	-99

Resultaträkning för moderbolaget i sammandrag

Belopp i MSEK	Kvartal 4		mar-dec	
	2023	2022	2023	2022
Nettoomsättning	34	-	34	-
Bruttoresultat	34	-	34	-
Administrationskostnader	-20	-	-59	-
Rörelseresultat (EBIT)	14	-	-26	-
Finansnetto	-43	-	-60	-
Resultat efter finansiella poster	-29	-	-85	-
Bokslutsdispositioner	-	-	-	-
Resultat före skatt	-29	-	-85	-
Skatt	0	-	0	-
Periodens resultat	-29	-	-85	-

Periodens resultat överensstämmer med periodens totalresultat.

Balansräkning för moderbolaget i sammandrag

Belopp i MSEK	31-dec-2023	31-dec-2022
Tillgångar		
Andelar i koncernföretag	5 913	-
Fordringar hos koncernföretag	3 894	-
Övriga anläggningstillgångar	0	-
Summa anläggningstillgångar	9 807	-
Fordringar hos koncernföretag	287	-
Övriga omsättningstillgångar	7	-
Likvida medel	0	-
Summa omsättningstillgångar	294	-
Totala tillgångar	10 101	-
Eget kapital		
Bundet eget kapital	1	-
Fritt eget kapital	4 410	-
Eget kapital	4 410	-
Skulder		
Skulder till koncernföretag	0	-
Långfristiga skulder	5 405	-
Summa långfristiga skulder	5 405	-
Skulder till koncernföretag	139	-
Övriga kortfristiga skulder	147	-
Summa kortfristiga skulder	286	-
Summa skulder	5 691	-
Summa eget kapital och skulder	10 101	-
Varav räntebärande skulder	5 405	-

Assemblin Group AB

Förändring i eget kapital för moderbolaget i sammandrag

Belopp i MSEK	mar-dec 2023	jan-dec 2022
Eget kapital vid periodens ingång	-	-
Vid bolagets bildande	1	-
Erhållet aktieägartillskott	4 495	-
Periodens resultat*	-85	-
Eget kapital vid periodens utgång	4 410	-

* Periodens resultat överensstämmer med periodens totalresultat.

Beräkning av nyckeltal som inte definierats enligt IFRS

I denna Finansiella delårsinformation presenteras finansiella mått som inte definierats enligt IFRS men som Assemblin anser ger värdefull information om bolagets utveckling. Nyckeltalen ska betraktas som ett komplement till de finansiella mått som definieras enligt IFRS och Assemblins definitioner av dessa mått kan skilja sig från andra företags definitioner av samma begrepp. Nedan följer en avstämning av alternativa nyckeltal. För definitioner av nyckeltalen, se sidan 21.

	Kvartal 4		Helåret	
	2023	2022	2023	2022
Nettoskuld				
Räntebärande skulder	6 523	4 543	6 523	4 543
Likvida medel	-589	-556	-589	-556
Nettoskuld	5 934	3 987	5 934	3 987
Rörelsekapital				
Summa omsättningstillgångar	4 171	3 816	4 171	3 816
- Likvida medel	-589	-556	-589	-556
- Aktuell skattefordran	-21	-38	-21	-38
Summa kortfristiga skulder	-4 681	-4 254	-4 681	-4 254
- Kortfristiga räntebärande skulder	5	3	5	3
- Leasingskulder	307	258	307	258
- Kortfristiga avsättningar	18	43	18	43
- Aktuell skatteskuld	188	204	188	204
- Obetald köpeskilling vid förvärv av dotterbolag	54	70	54	70
- Upplupna räntekostnader	131	14	131	14
Rörelsekapital	-416	-440	-416	-440
Justerat EBITA				
EBITA	390	342	1 079	960
Justeringar avseende jämförelsestörande poster *	-46	-25	-19	-20
Justerat EBITA	344	316	1 059	940
EBITA				
Periodens resultat	32	159	-14	390
Skatt	59	72	44	132
Finansnetto	151	103	623	367
Av- och nedskrivningar immateriella anläggningstillgångar**	149	8	426	71
EBITA	390	342	1 079	960
Justerat EBITDA				
EBITA	390	342	1 079	960
Justeringar avseende jämförelsestörande poster *	-46	-25	-19	-20
Av- och nedskrivningar	77	60	283	241
Justerat EBITDA	421	376	1 343	1 181
Förändringar i rörelsekapital				
Ökning/minskning av varulager	5	-23	-26	-67
Ökning/minskning av rörelsefordringar	-247	-182	-300	-237
Ökning/minskning av rörelseskulder	538	361	269	-10
Återläggning av förändring betalda avsättningar	13	31	57	99
Förändringar i rörelsekapital	308	187	1	-215
Fritt kassaflöde				
Justerat EBITDA	421	376	1 343	1 181
IFRS 16 justeringar leasing	-46	-36	-166	-136
Förändringar i rörelsekapital	308	187	1	-215
Nettoinvesteringar anläggningstillgångar	-13	-9	-40	-31
Nettoinvesteringar i leasingtillgångar innan övergång till IFRS16	-57	-43	-248	-127
Fritt kassaflöde	614	476	890	671
Kassagenerering (%)				
Fritt kassaflöde	614	476	890	671
Justerat EBITA	344	316	1 059	940
Kassagenerering (%)	178%	150%	84%	71%

*Jämförelsestörande poster beskrivs i not 3. **Ökningen i avskrivningar av immateriella anläggningstillgångar är ett resultat av koncernens bildande 3 maj 2023.

Assemblin Group AB

Västberga Allé 1 | 126 30 Hägersten | Växel +46 10 472 60 00 | www.assemblin.se
Org. Nr 559427-2006 | VAT SE559427200601

Noter

1. Redovisningsprinciper

Den 3 maj 2023 förvärvade det nybildade bolaget Assemblin Group AB (tidigare Apollo Swedish Bidco AB, org.nr 559427-2006) Assemblin Financing AB (tidigare Assemblin Group AB, org.nr 559077-5952). Förvärvet var en del av en större överföring av innehav från Triton Fund IV till nybildade Triton Fund IV Continuation Fund. I och med ägarbytet bedömdes Apollo Swedish Bidco AB som redovisningsmässig förvärvare, vilket resulterade i att en ny koncern uppstod. Detta innebär att den formella koncernredovisningen för Assemblin Group AB omfattar perioden 3 maj – 31 december 2023 utan jämförande information. Externa redovisningsregler tillåter endast konsoliderad rapportering från den nuvarande koncernens bildande i maj 2023. De formella kraven skapar en brist i jämförbarhet av den underliggande verksamheten varför Assemblins styrelse och ledning har valt att presentera den finansiella utvecklingen från 1 januari 2022 genom att presentera de två koncernerna, dvs den nuvarande koncernen och den tidigare koncernen under Assemblin Financing, för olika tidsperioder.

Det innebär att informationen i denna rapport har upprättats för att möjliggöra en konsekvent jämförelse av den underliggande verksamhetens utveckling för hela perioden från 1 januari 2023 till 31 december 2023 samt motsvarande period 2022. Styrelsen och Assemblins ledning anser vidare inte att den formella koncernredovisningen gör det möjligt för investerare i de obligationer utgivna av det nya moderbolaget (Assemblin Group AB, org.nr 559427-2006) i juli 2023, liksom andra intressenter, att få information som möjliggör en förståelse av den underliggande verksamhetens finansiella utveckling. Vidare anser styrelsen och Assemblins ledning att informationen i detta dokument och kompletterande dokument återspeglar rapporteringsåtagandena enligt villkoren i dokumentet *Offering Memorandum for EUR 480,000,000 Senior Secured Floating Rate Notes due 2029* daterad 16 juni 2023.

Delårsinformationen har upprättats baserat på samma redovisningsprinciper och beräkningsgrunder som i den senaste årsredovisningen för Assemblin Financing AB (org.nr 559077-5952). Delårsinformationen är dock inte upprättad i enlighet med IAS 34 Delårsrapportering och tillämpliga bestämmelser i årsredovisningslagen.

2. Rörelsesegment

Nettoomsättning per affärsområde

Belopp i MSEK	Kvartal 4		Helåret	
	2023	2022	2023	2022
El	1 567	1 429	5 416	4 894
VS	985	890	3 603	3 266
Ventilation	442	458	1 583	1 617
Norge	603	631	2 198	2 038
Finland	531	579	2 189	1 895
Elimineringar	-73	-54	-238	-190
Totalt	4 056	3 933	14 751	13 521

Intäkternas fördelning per kategori

Belopp i MSEK	Kvartal 4		Helåret	
	2023	2022	2023	2022
El, Service	811	757	2 805	2 411
El, Entreprenaduppdrag	756	672	2 611	2 484
El, Total	1 567	1 429	5 416	4 894
VS, Service	355	391	1 411	1 351
VS, Entreprenaduppdrag	630	499	2 192	1 915
VS, Total	985	890	3 603	3 266
Ventilation, Service	124	104	425	349
Ventilation, Entreprenaduppdrag	318	353	1 157	1 268
Ventilation, Total	442	458	1 583	1 617
Norge, Service	282	358	1 026	1 117
Norge, Entreprenaduppdrag	322	273	1 172	921
Norge, Total	603	631	2 198	2 038
Finland, Service	116	120	447	422
Finland, Entreprenaduppdrag	416	459	1 742	1 473
Finland, Total	531	579	2 189	1 895
Elimineringar, Service	-11	-8	-35	-34
Elimineringar, Entreprenaduppdrag	-62	-46	-203	-156
Elimineringar, Totalt	-73	-54	-238	-190
Total, Service	1 676	1 722	6 079	5 616
Total, Entreprenaduppdrag	2 379	2 211	8 672	7 905
Total	4 056	3 933	14 751	13 521

Justerat EBITA, just. EBITA-marginal och resultat före skatt	Kvartal 4		Helåret	
	2023	2022	2023	2022
Belopp i MSEK				
El	153	122	426	347
VS	78	80	266	256
Ventilation	38	38	98	105
Norge	71	63	182	170
Finland	2	3	75	37
Koncerngemensamt	-1	6	2	14
Elimineringar och övrigt	3	4	11	12
Justerat rörelseresultat (EBITA)	344	316	1,059	940
<i>Justerad rörelsemarginal (EBITA), %</i>	8.5	8.0	7.2	7.0
Jämförelsestörande poster	46	25	19	20
Av- och nedskrivningar immateriella tillgångar	-149	-8	-426	-71
Finansnetto	-151	-103	-623	-367
Resultat före skatt	91	231	30	522

Antal anställda medeltal, FTE	Kvartal 4		Helåret	
	2023	2022	2023	2022
El	3,107	2,922	3,027	2,853
VS	1,513	1,487	1,523	1,455
Ventilation	550	558	550	554
Norge	1,048	853	1,031	834
Finland	823	871	869	832
Koncerngemensamma funktioner	28	24	25	25
Totalt	7,069	6,715	7,026	6,553

3. Jämförelsestörande poster

Under fjärde kvartalet redovisade koncernen 46 MSEK (25) som jämförelsestörande poster, och i perioden redovisades 19 MSEK (20). Jämförelsestörande intäkt- och kostnadsposter rapporteras separat på grund av deras karaktär. Jämförelsestörande poster hänfördes bland annat till förvärvs- och integrationsposter, t ex omvärdering av tilläggsköpeskillningar, samt kostnader för den strategiska översynen och obligationsfinansieringsprocessen.

4. Förvärv av rörelse

Under perioden januari – december 2023 genomförde Assemblin följande förvärv:

Förvärvad enhet	Land	Art	Tidpunkt	Andel av röster	Anställda	Beräknad årsomsättning i MSEK
Drammen Ventilasjon AS	Norge	Inkråm	Januari	-	8	7
Enexergi AB	Sverige	Bolag	Januari	100%	6	70
Ariemi AS	Norge	Bolag	Januari	100%	130	100
MV Elektro AS	Norge	Inkråm	Mars	-	20	20
RA Vision AB	Sverige	Bolag	Mars	100%	90	150
Fjorden Elektro AS	Norge	Bolag	April	100%	26	50
Elia AB	Sverige	Bolag	Maj	100%	60	140
Ingeniørfirmaet R. Torgersen AS	Norge	Bolag	Maj	100%	14	100
M3 Installation AB	Sverige	Bolag	Juli	100%	21	35
Lindsells AB	Sverige	Bolag	Oktober	100%	13	30
Rørleggere Strand & Co AS	Norge	Bolag	November	100%	19	53
Summa					407	755

5. Finansiella tillgångar och skulder

Aktieinnehav i Elajo redovisas till verkligt värde. Aktierna hänförs till nivå 3 i hierarkin för verkligt värde då de inte är noterade på reglerad marknad och det inte har gjorts några observerbara transaktioner i bolaget i närtid. Verkligt värde per den 31 december 2023 uppgick till 30 MSEK och vid utgången av fjärde kvartalet 2022 uppgick verkligt värde till 30 MSEK.

Skuldfört belopp som kan komma att utbetalas till tidigare ägare (tilläggsköpeskillingar) uppgår till 401 (423) MSEK per den 31 december 2023 och klassificeras till nivå 3 i hierarkin för verkligt värde. Koncernens derivat utgörs av valutaswappar vars verkliga värde fastställs genom diskontering av de framtida kassaflödena hänförliga till instrumenten. Skuldfört belopp uppgår till -338 MSEK och klassificeras i enlighet med nivå 2 i hierarkin för verkligt värde. Under början av juli emitterade Assemblin Group AB en obligation om totalt 480 MEUR. Av de totalt 480 MEUR har 375 MEUR säkrats från EUR till SEK. Verkliga värden på koncernens långfristiga tillgångar och skulder skiljer sig inte väsentligt från redovisade värden.

6. Långfristiga skulder

I långfristiga skulder ingår posten avsättningar för pensioner om 644 MSEK per 31 december 2023 (548 MSEK per 31 december 2022). Pensionsförpliktelseernas nuvärde fastställs av oberoende aktuarie med hjälp av ett antal finansiella antaganden. Antaganden om inflation och löneökningar har sjunkit sedan jämförelsekvartalet vilket minskar skulden samtidigt som diskonteringsräntan har sjunkit vilket ökar pensionskulden. De viktigaste antagandena för förmånsbestämda förpliktelser är:

	31-dec-2023	31-dec-2022
Diskonteringsränta	3,30%	4,00%
Löneökning	2,20%	2,60%
Inflation	1,70%	2,10%

7. Händelser efter balansdagen

Den 2 januari förvärvade Assemblin El AB servicebolaget Elservice Västra Götaland AB med 14 anställda och en årsomsättning på cirka 30 MSEK. Den 5 januari förvärvade Assemblin Ventilasjon AS Skaugen Blikk og Ventilasjon AS med 7 medarbetare och en årsomsättning på cirka 15 MNOK. I övrigt har efter balansdagen inga väsentliga händelser av företagsspecifik art inträffat.

Underskrift

Stockholm den 22 februari 2024

Mats Johansson
Vd och koncernchef

Den finansiella delårsinformationen har inte varit föremål för granskning av revisorer.

För mer information

För frågor kring rapporten, kontakta CFO [Philip Carlsson](#) (+46 10 475 39 50). För frågor om verksamheten i övrigt, kontakta vd och koncernchef [Mats Johansson](#) (+46 10 475 39 60) eller kommunikations- och hållbarhetschef [Åsvor Brynne](#) (+46 10 475 39 48).

Mer information finns också på vår webbplats www.assemblin.se

Inbjudan till investerarpresentation

Den 23 februari kl 10:00 CET presenterar bolagets vd och koncernchef samt CFO utvecklingen under kvartalet genom en webcast. För att delta i webcasten kan du registrera dig via denna länk:

<https://onlinexperiences.com/Launch/QReg/ShowUUID=2771FBC1-A319-4037-8A31-410ABC4CFA73>

För att lyssna på presentationen via telefon, vänligen registrera er här för en inringningsinstruktion:

<https://register.vevent.com/register/BI990990340a8e44bb8a794dd237c2e0c4>

Presentationsmaterialet liksom en upptagning av webcasten kommer att publiceras under investerar-fliken på www.assemblin.se efter mötet.

Kommande rapporttillfällen

Års- och hållbarhetsredovisning	2023	april 2024
Finansiell delårsinformation Q1	januari – mars 2024	8 maj 2024
Finansiell delårsinformation Q2	januari – juni 2024	juli 2024
Finansiell delårsinformation Q3	januari – september 2024	november 2024
Finansiell helårsinformation	2024	februari 2025

Definitioner

Finansiella definitioner

Justerat EBITA Periodens resultat före skatt, finansnetto och av- och nedskrivningar på immateriella tillgångar justerat för jämförelsestörande poster. Justerat EBITA förenklar jämförelsen över tid.

Justerat EBITDA EBITA före avskrivningar och nedskrivningar justerat för jämförelsestörande poster. Justerat EBITDA förenklar jämförelsen över tid.

Justerad EBITA-marginal, % Justerat EBITA delat med nettoomsättning. Justerad EBITA-marginal, % exkluderar effekten av jämförelsestörande poster och förenklar jämförelser över tid.

Medelantal anställda (FTE) Beräknas som genomsnittligt antal medarbetare under året, med hänsyn tagen till tjänstgöringsgrad. Det visar personaltätheten i verksamheten.

Kassagenering, % Fritt kassaflöde delat med justerat EBITA. Kassagenerering visar hur stor del av resultatet som omvandlas till likvida medel.

Fritt kassaflöde Justerat EBITDA med tillägg eller avdrag för förändring i rörelsekapital justerat för icke-kassaflödespåverkande poster med avdrag för nettoinvesteringar i anläggningstillgångar samt nettoinvesteringar i leasingtillgångar innan övergång till IFRS16. Fritt kassaflöde används för att följa kassaflödet som den löpande verksamheten genererar innan jämförelsestörande poster.

Jämförelsestörande poster Intäkts- och kostnadsposter som redovisas separat till följd av sin art och sina belopp. Främst kostnader för förvärv och integration av förvärv, mer omfattande omstruktureringsprogram och nyetableringar samt andra avvikande poster. Dessa poster försvårar därmed jämförelse över tid.

Nettoomsättning/omsättning Omsättning bokförd enligt koncernens redovisningsprinciper som beskrivna i Assemblins senaste årsredovisning.

Nettoskuld Räntebärande skulder, exklusive pensionsskulder, med avdrag för likvida medel vid periodens slut. Nyckeltalet är ett mått för att visa koncernens totala räntebärande skuldsättning.

Orderingång Värdet av mottagna projekt och serviceuppdrag och förändringar i befintliga projekt och serviceuppdrag i aktuell period. Orderingång driver förändringen i orderstock över tid.

Orderstock Värdet av samtliga uppdrags återstående ej upparbetat produktionsvärde vid periodens slut. Orderstocken är en indikator på Koncernens återstående intäkter från inkomna order.

Rörelsekapital Summa omsättningstillgångar reducerat med aktuell skattefordran och likvida medel minus summa kortfristiga skulder reducerat med kortfristiga avsättningar, kortfristiga räntebärande skulder, aktuell skatteskuld, upplupna räntor samt obetald köpeskilling vid förvärv av dotterbolag. Nyckeltalet visar hur mycket rörelsekapital som finns i verksamheten.

EBITA Periodens resultat före skatt, finansnetto och av- och nedskrivningar på immateriella anläggningstillgångar. EBITA är ett viktigt resultatnyckeltal i uppföljningen av verksamheten.

EBITA-marginal EBITA delat med nettoomsättning. Det visar den relativa storleken mellan EBITA och nettoomsättningen.

Rörelseresultat (EBIT) Resultat före skatt och finansnetto. EBIT är ett viktigt resultatnyckeltal i uppföljningen av verksamheten.

EBITDA EBITA före av- och nedskrivningar på materiella anläggningstillgångar. EBITDA är ett viktigt resultatnyckeltal i uppföljningen av verksamheten.

Tillväxt Förändringen av nettoomsättningen i perioden i relation med nettoomsättning motsvarande period föregående år. Det avspeglar försäljningstillväxt över tid.

Tillväxt via förvärv, % De första tolv månadernas nettoomsättning från förvärvade enheter med avdrag för de senaste tolv månaderna från avyttrade enheter delat med nettoomsättning för motsvarande period föregående år. Den avspeglar de förvärvade eller avyttrade enheternas påverkan på nettoomsättningen.

Tillväxt organisk, % Tillväxt exklusive valutaeffekt med avdrag för förvärvad tillväxt. Den möjliggör en jämförelse av nettoomsättningen över tid.

Tillväxt valutaeffekt, % Tillväxt hänförlig till valutaeffekt från omräkning av utländska verksamheters nettoomsättning. Måttet avspeglar valutaomräkningsförändringarnas påverkan på nettoomsättningen.

Vinstmarginal Periodens resultat delat med nettoomsättningen för perioden. Vinstmarginal visar jämförbarheten av koncernens resultat över tid

Övriga definitioner

Entreprenaduppdrag/Projektuppdrag Ny- och ombyggnation av tekniska system i byggnader, anläggningar och infrastruktur.

Serviceuppdrag Underhåll- och driftsarbete inklusive underhållsrelaterade ombyggnationer av tekniska system i byggnader, anläggningar och infrastruktur.

Det är insidan som räknas.

I alla byggnader bor och arbetar människor som är beroende av att luft, vatten och energi ska fungera varje dag, året om. Med våra kompetenta och engagerade medarbetare ser vi till att det blir verklighet. Med fullt fokus på insidan tar vi ditt byggprojekt från ax till limpa.

En komplett installations- och servicepartner



El, värme och sanitet, ventilation, automation, data och telekom, säkerhet, industrirör, fjärrvärme, kyla, sprinkler och instrument.

Fundamentet i vår verksamhet

Vision

Hållbara och smarta installationer. Av människor, för människor.

Mission

Med luft, energi och vatten får vi byggnader att fungera och människor att trivas.

Affärsidé

Vi utformar, installerar och underhåller tekniska system för byggnader.

Vi vill vara ett ansvarstagande och värdeadderande företag i förhållande till alla våra intressenter.

Assemblin som leverantör

Innovativa och hållbara installationer som får byggnader att fungera och människor att trivas.

Assemblin som arbetsgivare

En utvecklande ansvarstagande arbetsgivare som erbjuder spännande uppdrag i en god, säker och icke-diskriminerande arbetsmiljö.



Assemblin som samhällsaktör

Vi skapar välmående medborgare i byggnader med bra inomhusklimat, och utför vår verksamhet med omsorg om miljön och samhället omkring oss.

Assemblin som investering

God avkastning genom stabil ekonomisk utveckling med kontrollerade risker och ett sunt affärsetiskt förhållningssätt.



Vi vill vara ett föredöme inom hållbarhet.

Vi försöker ta ansvar för den påverkan som våra service- och installationstjänster ger upphov till. Utgångspunkten är att vi ska bedriva en lönsam och sund verksamhet med respekt för vår omvärld, och hushålla med egna och andras resurser.