



Fjärde kvartalet (oktober – december) 2020

- Nettoomsättningen i fjärde kvartalet uppgick till 2 732 (2 856) MSEK.
- Justerat rörelseresultat (EBITA) uppgick till 232 (204) MSEK. Den justerade rörelsemarginalen (EBITA) ökade till 8,5 (7,2) procent.
- EBITA ökade till 219 (-10) MSEK.
- EBIT ökade till 212 (-18) MSEK.
- Resultat efter skatt uppgick till 114 (-51) MSEK.
- Orderingången ökade till 2 651 (2 607) MSEK.
- Orderstocken vid periodens slut uppgick till 8 148 (8 478) MSEK.
- Under kvartalet genomfördes åtta förvärv med en sammanlagd årsomsättning på 243 MSEK och 155 medarbetare.
- I december aviserades att ett förvärvsavtal tecknats avseende den finska fastighetsautomationskoncernen Fidelix med en årsomsättning på 540 MSEK och 360 medarbetare. Transaktionen kräver godkännande av den finska konkurrensmyndigheten.

Helåret (januari – december) 2020

- Nettoomsättningen för perioden ökade till 10 009 (9 978) MSEK.
- Justerat rörelseresultat (EBITA) ökade till 597 (516) MSEK. Den justerade rörelsemarginalen (EBITA) steg till 6,0 (5,2) procent.
- EBITA ökade till 533 (270) MSEK.
- EBIT ökade till 506 (252) MSEK.
- Resultat efter skatt ökade till 226 (78) MSEK.
- Orderingången uppgick till 9 903 (11 258) MSEK. Skillnaden jämfört med föregående år förklaras av tre stora projekt som orderbokfördes 2019.
- Under helåret genomfördes 15 förvärv med en sammanlagd årsomsättning om 489 MSEK och 238 medarbetare.

Nyckeltal

	Kvartal 4		Perioden jan - dec	
	2020	2019	2020	2019
Nettoomsättning, MSEK	2 732	2 856	10 009	9 978
Tillväxt, %	-4,4	10,0	0,3	12,3
Tillväxt organisk, %	-7,0	5,7	-2,1	8,3
Tillväxt via förvärv, %	4,4	4,3	3,9	3,7
Tillväxt valutaeffekt, %	-1,7	0,1	-1,5	0,3
Justerat rörelseresultat (EBITA), MSEK	232	204	597	516
Justerad rörelsemarginal (EBITA), %	8,5	7,2	6,0	5,2
EBITA, MSEK	219	-10	533	270
EBITA-marginal, %	8,0	-0,4	5,3	2,7
Rörelseresultat (EBIT), MSEK	212	-18	506	252
Resultat efter skatt, MSEK	114	-51	226	78
Orderstock, MSEK	8 148	8 478	8 148	8 478
Orderingång, MSEK	2 651	2 607	9 903	11 258
Antal anställda medeltal, FTE	5 809	5 902	5 820	5 901

För definitioner, se sidan 21. För avstämning av nyckeltal som inte definierats enligt IFRS, se sidan 16.

Om inte annat anges är belopp i rapporten i hela MSEK varvid beräkningarna inte alltid summerar.

VD-ord

Ett bra avslut på ett starkt år i en utmanande tid

Assemblin levererade en stark avslutning på 2020 och uppnådde en ny lönsamhetsnivå samtidigt som omsättningen ökade och kassaflödet förblev mycket starkt.

Ökade marknadsandelar och ökad ordergång

Omsättningen i fjärde kvartalet uppgick till 2 732 (2 856) MSEK vilket bidrog till en omsättning för helåret på 10 009 (9 978) MSEK. Omsättningen påverkades positivt av tidigare genomförda förvärv men negativt av en svagare norsk krona samt avveckling av ett antal lönsamma resultatenheter i slutet av 2019.

Assemblin fortsätter att ta marknadsandelar på många av de orter vi verkar på. Ett intensifierat lokalt försäljningsarbete bidrog till att ordergången ökade till 2 651 (2 607) MSEK i årets sista kvartal. De nya uppdragen består av små och medelstora projekt, och det är särskilt glädjande att samtliga affärsenheter bidrog till ökningen. För helåret uppgick ordergången till 9 903 (11 258) MSEK. Skillnaden mot föregående år förklaras av att vi 2019 orderbokförde tre mycket stora projekt. Orderstocken vid årets slut uppgick till 8 148 (8 478) MSEK.

Accelererat och selektivt förvärvsarbete

Förvärv är en hörnsten i vår tillväxtstrategi, men vi är noga med att bara förvärva bolag som passar oss strukturellt och kulturellt. Under 2020 har vi utvärderat fler förvärvsmöjligheter vilket resulterade i att vi i fjärde kvartalet kunde genomföra inte mindre än åtta mindre och medelstora kompletterande förvärv. Sammantaget har kvartalets förvärv en årsomsättning på cirka 243 MSEK och 155 medarbetare.

I december offentliggjorde vi därutöver ett stort strategiskt förvärv av den ledande fastighetsautomationskoncernen Fidelix, där även varumärkena Larmia och EcoGuard ingår. Fidelix har cirka 360 medarbetare i Finland och Sverige och en beräknad årsomsättning på drygt 540 MSEK. Denna transaktion innebär att vi vässar och kompletterar vårt erbjudande med fler smarta produkter och miljövänliga fastighetstekniska lösningar för nästa generations byggnader, samtidigt som vi stärker Assemblins närvaro på den finska marknaden. Vi är mycket glada över detta förvärv och är övertygade om att vi ömsesidigt har mycket att tillföra varandra. Transaktionen kan slutföras efter godkännande från den finska konkurrensmyndigheten.

Medvetna åtgärder bakom lönsamhetslyft

Fem år i rad har vi levererat en kontinuerlig lönsamhetsförbättring, och efter ett starkt avslut blev verksamhetsåret 2020 inget undantag. I kvartalet ökade det justerade rörelseresultatet (EBITA) till 232 (204) MSEK och den justerade EBITA-marginalen från 7,2 till 8,5 procent. Efter ett något svagare tredje kvartal bidrog återigen alla svenska affärsområden till resultatförbättringen, men särskilt starkt blev resultatet i den norska verksamheten. Detta innebar att vi för helåret har etablerat en ny lönsamhetsnivå med en justerad EBITA på 6,0 (5,2) procent, vilket är särskilt glädjande om man beaktar de utmaningar som 2020 har inneburit. Att vi lyckats så väl beror på ett gemensamt resultatfokus, lönsamma förvärv och medvetna resultatförbättrande åtgärder, inte minst det åtgärdsprogram som vi genomförde i slutet av 2019 då vi bland annat avvecklade lågpresterande resultatenheter och minskade våra centrala omkostnader.

Fortsatt starkt kassaflöde

Den operativa verksamhetens förmåga att generera likvida medel fortsätter att imponera. Det rekordstarka kassaflödet i årets tredje kvartal följdes upp av ett nästan lika starkt fjärde kvartal, vilket resulterade i en kassagenerering på 149 procent för helåret 2020.

Delar av den stärkta kassan kommer att användas för att finansiera de förvärv som har genomförts, men för att säkerställa fortsatt förvärvsutrymme och god likviditet emitterade vi i januari 2021 ytterligare 100 MEUR i obligationer samtidigt som våra huvudägare planerar att bidra med ett aktieägartillskott på 20 MEUR efter tillträdet av Fidelix.

Marknad och utsikter

2020 är ett år som har präglats av spridningen av Covid-19, vilket har varit en utmaning för oss alla. Sammantaget kan jag konstatera att vi, liksom hela vår bransch, har klarat oss relativt bra genom pandemin. På Assemblin gör vi vårt yttersta för att hantera situationen på ett ansvarsfullt sätt, och jag är stolt över att våra kompetenta och engagerade medarbetare har lyckats fullfölja våra åtaganden med den nya riskbilden och en ökad korttidsfrånvaro.

Självklart har konsekvenserna av Covid-19 till del även påverkat oss. Vi upplever en viss avmattning och ökad osäkerhet på marknaden. Flera av våra kunders anbuds- och beslutsprocesser tar längre tid och konkurrensen har ökat på vissa lokala marknader. I dessa osäkra tider är det en fördel att vara en stor och stabil men flexibel aktör som ligger nära marknaden och snabbt kan agera på marknadsförändringar. Tack vare en ledande marknadsposition, god finansiell ställning och en decentraliserad organisation med goda kundrelationer har vi ett bra utgångsläge.

De underliggande drivkrafterna för långsiktig tillväxt på de nordiska installationsmarknaderna är dock fortsatt starka.

Inför 2021 fortsätter vi att bevaka utvecklingen och att anpassa oss till de marknadsförändringar vi möter. Vi kommer också att fortsätta att fokusera på lönsamhet och kassaflöde, samt på att säkerställa att vi har branschens bästa medarbetare och chefer. Vår starka övertygelse är att engagerade, kompetenta medarbetare är avgörande för en bra leverans och för att våra kunder ska uppfatta Assemblin som marknadens bästa installationsbolag. Nu och i framtiden.

Stockholm, februari 2021

Mats Johansson
Vd och koncernchef,
Assemblin



Översikt koncernresultat

Omsättning och ordergång

Fjärde kvartalet (oktober – december)

Omsättningen i fjärde kvartalet förändrades med -4,4 procent jämfört med fjolåret och uppgick till 2 732 (2 856). Omsättningen påverkades negativt av valutaeffekter (-1,7 procent) och lägre volymer på grund av avvecklade olönsamma resultatenheter i slutet av 2019 (totalt -7,0 procent), samtidigt som tidigare genomförda förvärv påverkade omsättningen positivt (4,4 procent).

Andelen serviceuppdrag i kvartalet ökade jämfört med föregående år och uppgick till 41 (39) procent av koncernens omsättning.

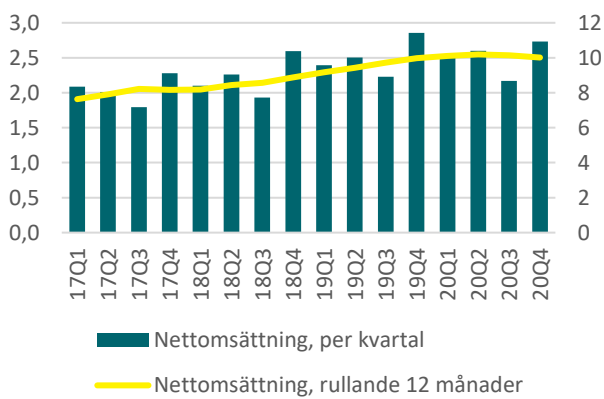
Orderingången var god i samtliga affärsenheter och ökade jämfört med fjolåret till 2 651 (2 607) MSEK.

Helåret (januari – december)

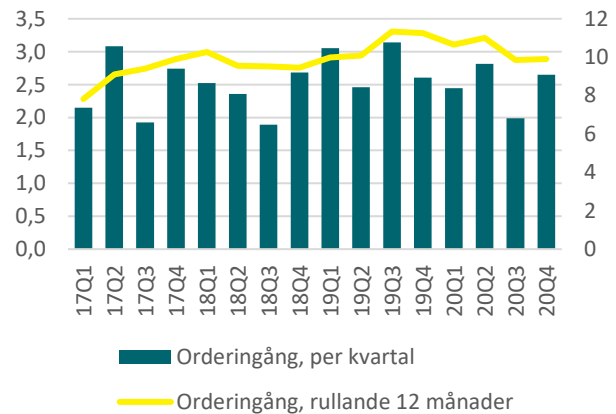
För helåret ökade omsättningen med 0,3 procent jämfört med föregående år och uppgick till 10 009 (9 978) MSEK trots negativa valutaeffekter. Av den totala tillväxten var 3,9 procentenheter förvärvsdriven, -2,1 organisk och -1,5 valutadriven. Jämfört med samma period föregående år ökade serviceuppdragsverksamheten och uppgick till 40 (38) procent av koncernens omsättning.

Orderingången för 2020 var god, trots en mer avvaktande marknad, och uppgick till 9 903 (11 258) MSEK. Skillnaden mot 2019 förklaras av tre mycket stora svenska projekt som orderbokfördes under 2019.

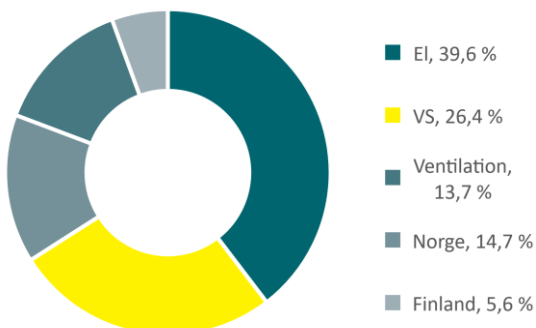
Nettomsättning i MdSEK



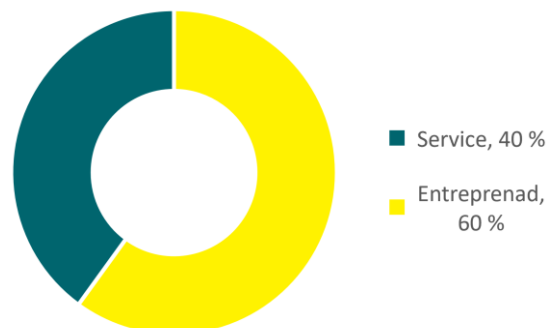
Orderingång i MdSEK



Nettoomsättning per affärsområde, rullande 12 månader



Nettoomsättning per uppdragstyp, rullande 12 månader



Resultat och lönsamhet

Fjärde kvartalet (oktober – december)

2020 avslutades starkt, särskilt i Assemblin Norge och Assemblin VS. I det fjärde kvartalet ökade koncernens justerade rörelseresultat (EBITA) till 232 (204) MSEK samtidigt som EBITA-marginalen stärktes från 7,2 till 8,5 procent jämfört med föregående år. Resultatförbättringen drevs främst av de lönsamhetsförbättrande åtgärder som vidtogs i slutet av 2019 i kombination med lönsamma förvärv.

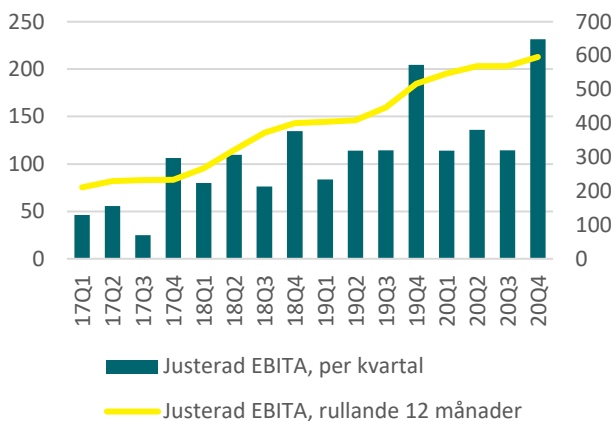
EBITA för kvartalet uppgick till 219 (-10) MSEK vilket resulterade i en EBITA-marginal på 8,0 (-0,4) procent. Skillnaden jämfört med föregående år beror på jämförelsestörande poster som uppstod i samband med lönsamhetsförbättrande åtgärder i fjärde kvartalet 2019.

Helåret (januari – december)

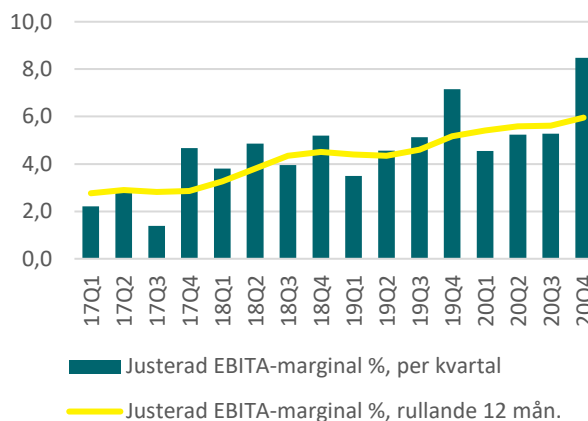
De lönsamhetsförbättrande åtgärder som vidtogs i slutet av 2019 samt förvärv var även huvudorsaken till att koncernens justerade rörelseresultat (EBITA) för helåret ökade till 597 (516) MSEK, vilket stärkte den justerade EBITA-marginalen till 6,0 (5,2) procent. Lönsamheten stärktes i alla affärsområden förutom det finska men var särskilt stor i Assemblin Norge och Assemblin VS.

EBITA för helåret ökade till 533 (270) MSEK och EBITA-marginalen förbättrades från 2,7 till 5,3 procent jämfört med 2019.

Justerad EBITA i MSEK



Justerad EBITA-marginal i %



Finansnetto och resultat efter skatt

Finansnettot för kvartalet uppgick till -49 (-60) MSEK och för perioden till -196 (-120) MSEK. Förändringen i kvartalet drevs av kostnader för avslutande av tidigare finansiering i fjärde kvartalet 2019. För perioden drevs förändringen av högre räntor på obligationsskulden jämfört med de tidigare banklånen samt att andra kvartalet 2019 påverkades positivt av en utdelning om 19 MSEK.

Skatt för kvartalet uppgick till -49 (26) MSEK och för perioden till -84 (-54) MSEK, vilket motsvarar 30 (34) respektive 27 (41) procent av vinsten före skatt. Periodens resultat efter skatt var 226 (78) MSEK.

Kassaflöde och finansiell ställning

Kassaflöde från den löpande verksamheten uppgick till 414 (383) MSEK i fjärde kvartalet och 823 (485) MSEK i perioden. Nettoskuld vid slutet av perioden var 2 676 (2 969) MSEK. Den minskade nettoskulden är en konsekvens av det starka kassaflödet under perioden.

Likvida medel vid periodens slut uppgick till 721 (407) MSEK. Outnyttjade tillgängliga kreditfaciliteter vid slutet av perioden uppgick till sammanlagt 450 (450) MSEK.

Påverkan av Covid-19

Myndigheternas rekommendationer och restriktioner har varit utgångspunkten för vår hantering av Covid-19. Eftersom den nordiska bygg- och installationsbranschen inte har omfattats av betydande nedstängningar har vi arbetat med Covid-19 som en allvarlig arbetsmiljörisk och på olika sätt aktivt försökt begränsa risk för smittspridning. Vår verksamhet har till viss del påverkats negativt av marknadsosäkerhet, särskilt inom serviceverksamheten. Detta har inneburit lokala korttidspermitteringar som vi har fått statligt stöd i begränsad omfattning för. Därutöver har vi drabbats negativt av en ökad korttidsfrånvaro vilket vi lyckats lösa genom aktiv bemanningsplanering samt ökad statlig kompensation för sjuklön, men på vissa håll har vi tvingats hyra in dyrare resurser. Samtidigt har färre resor och personalaktiviteter inneburit något lägre omkostnader vilket motverkat en del av den negativa effekten.

Organisation och medarbetare

För helåret 2020 uppgick medelantalet anställda omräknat till heltidstjänster (FTE) till 5 820 (5 901).

Väsentliga händelser i kvartalet

- Assemblin VS genomförde tre förvärv (Mälardalens Fjärrvärme Entreprenad AB (Inkråm) i Västerås, Essen Rör i Örebro samt Kalmar VVS- & El-montage) med en sammanlagd årsomsättning om cirka 155 MSEK och 91 medarbetare.
- Assemblin Finland genomförde tre förvärv (KK Kylmäpalvelu Oy i Helsingfors samt dotterbolagen Salon Kylmäpojat Oy verksamt i Salo och Karjalan Kylmäpalvelu Oy i Joensuu) med en sammanlagd årsomsättning på 51 MSEK och 35 medarbetare.
- Assemblin El förvärvade J Östling & C. Sparf El AB i Uppsala med en årsomsättning på cirka 35 MSEK och 28 medarbetare.
- Assemblin Ventilation genomförde ett inkråmförvärv, FBI Fastighet o Butiksinstallationer AB med cirka 2 MSEK i årsomsättning och en medarbetare.
- I december aviserades därtill att ett förvärvsavtal tecknats avseende den finska fastighetsautomationskoncernen Fidelix med en årsomsättning på 540 MSEK och 360 medarbetare. Transaktionen kräver godkännande av den finska konkurrensmyndigheten.
- Fortsatt löpande utvärdering av effekterna av Corona-viruset samt anpassning till de nationella myndigheternas rekommendationer.

Väsentliga händelser efter perioden

- Assemblin El genomförde tre förvärv (TIS El i Karlstad; Åby Eltjänst i Norrköping samt EA Installationer i Trelleborg) med en sammanlagd årsomsättning på cirka 129 MSEK och 100 medarbetare.
- Assemblin VS förvärvade Vantec System AB med en årsomsättning på 50 MSEK och 16 medarbetare.
- Assemblin Norge förvärvade Nor-Klima T. Svendsen AS med ventilationsverksamhet i Drammen och en årsomsättning på cirka 33 MSEK.
- I början av 2021 emitterade Assemblin ytterligare obligationer motsvarande 100 MEUR på oförändrade villkor jämfört med tidigare obligationer (se not 6) för att finansiera bland annat förvärvet av Fidelix och säkerhetsställa fortsatt god likviditet. Därtill planerar Assemblins huvudägare att tillföra ett aktieägartillskott motsvarande 20 MEUR.
- Assemblin El avyttrade elektromekaniska verkstäder med verksamhet på tre orter, en årsomsättning på cirka 90 MSEK och 45 medarbetare.
- I februari annonserades att Per-Ingemar Persson kommer att väljas in som ny ledamot i Assemblins styrelse vid den kommande årsstämman.

Risker och osäkerhetsfaktorer

Koncernens väsentliga risk- och osäkerhetsfaktorer utgörs av strategiska risker knutna till marknads- och konjunkturutveckling samt hållbarhet och operativa risker relaterade till kundavtal. Koncernen är vidare exponerad för olika slags finansiella risker, som exempelvis valuta-, ränte- och likviditetsrisker. Koncernens och moderbolagets risker finns beskrivna i Assemblins årsredovisning som tillhandahålls på Assemblins webbplats. Några väsentliga risker bedöms inte ha tillkommit sedan årsredovisningen för 2019 publicerades förutom en ökad osäkerhet om den framtida utvecklingen med anledning av Corona.

Moderbolaget

Koncernens moderbolag förändrades i fjärde kvartalet 2019 från Assemblin Holding AB (559025-2952) till Assemblin Financing AB (publ) (559077-5952) i samband med utgivandet av en obligation. Den koncerninterna omstruktureringen bedömdes inte vara ett rörelseförvärv. Detta innebär redovisningsmässigt att så kallad "*predecessor accounting*" har tillämpats, varför ingen omvärdering av tillgångar och skulder gjordes i den tidigare koncernen. Det nya moderbolaget, Assemblin Financing AB (publ) har valt att använda den historiska koncernredovisningen från dess företrädare Assemblin Holding AB i koncernredovisningen för 2019.

Moderbolagets förlust efter skatt för kvartalet uppgick till -1 (-4) MSEK och för perioden till -67 (-4) MSEK. Moderbolagets totala tillgångar per 31 december 2020 uppgick till 6 740 (6 748) MSEK. Eget kapital i moderbolaget uppgick till 4 018 (4 085) MSEK.

Transaktioner med närstående

Inga transaktioner med närstående utanför koncernen har skett under perioden som väsentligen påverkat bolagets ställning och resultat.

Aktien och ägare

Sedan 2015 ägs Assemblin huvudsakligen av investmentbolaget Triton via Ignition MidCo S.å.r.l. (ägt av Triton Fund IV). Aktiekapitalet uppgår till 500 000 SEK med ett kvotvärde på 1 SEK per aktie.

Affärsområden

Affärsområde Assemblin EI (Sverige)

Omsättning och ordergång

Nettoomsättningen i kvartalet uppgick till 1 078 (1 217) MSEK. Förändringen jämfört med föregående år förklaras av att produktionstakten i slutet av 2019 var extremt hög samtidigt som ett antal olönsamma resultatenheter avvecklades då. För helåret blev omsättningen i nivå med fjolåret och uppgick till 4 010 (4 151) MSEK.

Ordergången i kvartalet uppgick till 1 115 (1 199) MSEK vilket bidrog till en ordergång för helåret på 4 153 (4 507). Skillnaden mot fjolårets ordergång beror främst på två mycket stora multidisciplinära projekt som orderanmäldes 2019. Orderstocken vid årets slut ökade till 3 131 (3 029) MSEK.

Resultat och lönsamhet

Som en följd av den lägre omsättningen i kvartalet minskade justerad EBITA till 86 (94) MSEK, men tidigare vidtagna lönsamhetsförbättrande åtgärder resulterade i att den justerade EBITA-marginalen för samma period stärktes till 8,0 (7,7) procent.

För helåret till ökade justerad EBITA till 225 (222) MSEK och den justerade EBTA-marginalen stärktes till 5,6 (5,3).

Nyckeltal

	Kvartal 4		Perioden jan - dec	
	2020	2019	2020	2019
Nettoomsättning, MSEK	1 078	1 217	4 010	4 151
Tillväxt, %	-11,4	17,3	-3,4	15,6
Justerat rörelseresultat (EBITA), MSEK	86	94	225	222
Justerad rörelsemarginal (EBITA), %	8,0	7,7	5,6	5,3
Ordergång	1 115	1 199	4 153	4 507
Orderstock	3 131	3 029	3 131	3 029
Antal anställda medeltal, FTE	2 751	2 827	2 783	2 796



Affärsområde Assemblin VS (Sverige)

Omsättning och ordergång

Affärsområdets nettoomsättning ökade till 748 (734) MSEK i fjärde kvartalet och till 2 672 (2 642) MSEK för helåret.

Omsättningen påverkades positivt av genomförda förvärv samtidigt som avveckling av ett antal olönsamma resultat-enheter i slutet av 2019 bidrog negativt.

Orderingången i kvartalet var fortsatt god och uppgick till 660 (656) MSEK. Orderingången för helåret minskade till 2 624 (3 007) vilket förklaras av två mycket stora multi-disciplinära installationsprojekt som orderbokfördes 2019. Orderstocken vid årets slut uppgick till 2 048 (2 005) MSEK.

Resultat och lönsamhet

Efter ett svagare tredje kvartal avslutade Assemblin VS året starkt. Justerat rörelseresultat (EBITA) ökade till 68 (50) MSEK i kvartalet och till 166 (139) MSEK för perioden, vilket resulterade i en justerad EBITA-marginal på 9,1 (6,8) procent i kvartalet och 6,2 (5,3) procent för perioden. Marginalförstärkningen drevs huvudsakligen av de lönsamhetsförbättrande åtgärder som vidtogs i slutet av 2019 samt lönsamma förvärv.

Nyckeltal	Kvartal 4		Perioden jan - dec	
	2020	2019	2020	2019
Nettoomsättning, MSEK	748	734	2 672	2 642
Tillväxt, %	2,0	15,2	1,2	10,7
Justerat rörelseresultat (EBITA), MSEK	68	50	166	139
Justerad rörelsemarginal (EBITA), %	9,1	6,8	6,2	5,3
Ordergång	660	656	2 624	3 007
Orderstock	2 048	2 005	2 048	2 005
Antal anställda medeltal, FTE	1 431	1 496	1 406	1 475

Affärsområde Assemblin Ventilation (Sverige)

Omsättning och ordergång

Nettoomsättningen i fjärde kvartalet steg till 402 (368) MSEK, vilket bidrog till en omsättning i perioden på 1 384 (1 367) MSEK.

Orderingången i kvartalet var god och ökade till 354 (273) MSEK, vilket resulterade i en ordergång på 1 192 (1 956) MSEK för helåret. Skillnaden jämfört med 2019 beror på två mycket stora multidisciplinära installationsprojekt samt ett stort ventilationsuppdrag som orderbokfördes 2019. Orderstocken vid periodens slut uppgick till 1 633 (1 805) MSEK.

Resultat och lönsamhet

Assemblin Ventilation levererade en justerad EBITA på 37 (37) MSEK i kvartalet och 78 (73) MSEK för helåret. Det innebär att den justerade rörelsemarginalen (EBITA) sjönk till 9,3 (10,0) procent i kvartalet men steg till 5,6 (5,3) procent för helåret.

Nyckeltal	Kvartal 4		Perioden jan - dec	
	2020	2019	2020	2019
Nettoomsättning, MSEK	402	368	1 384	1 367
Tillväxt, %	9,2	-7,9	1,2	3,9
Justerat rörelseresultat (EBITA), MSEK	37	37	78	73
Justerad rörelsemarginal (EBITA), %	9,3	10,0	5,6	5,3
Ordergång	354	273	1 192	1 956
Orderstock	1 633	1 805	1 633	1 805
Antal anställda medeltal, FTE	549	543	553	544

Affärsområde Assemblin Norge

Omsättning och ordergång

Trots negativa valutaeffekter levererade Assemblin Norge tillväxt även i fjärde kvartalet. Nettoomsättningen steg till 410 (381) MSEK i kvartalet vilket bidrog till en omsättning på 1 493 (1 285) MSEK för helåret.

Ordergången ökade till 375 (356) MSEK i kvartalet och till 1 360 (1 296) MSEK för helåret 2020. Vid årets slut uppgick orderstocken till 1 103 (1 367) MSEK.

Resultat och lönsamhet

Justerad EBITA för kvartalet ökade till 44 (26) MSEK vilket innebar att den justerade EBITA-marginalen stärktes till 10,7 (6,8) procent. Det starka avslutet på året bidrog till att justerad EBITA för helåret ökade till 119 (70) MSEK och justerad EBITA-marginal till 8,0 (5,4) procent.

Resultatförstärkningen jämfört med föregående år drevs av tidigare genomförda lönsamhetsförbättrande åtgärder, lönsamma förvärv och projektnedskrivningar genomförda i början av 2019.

Nyckeltal	Kvartal 4		Perioden jan - dec	
	2020	2019	2020	2019
Nettoomsättning, MSEK	410	381	1 493	1 285
Tillväxt, %	7,6	7,8	16,2	19,8
Justerat rörelseresultat (EBITA), MSEK	44	26	119	70
Justerad rörelsemarginal (EBITA), %	10,7	6,8	8,0	5,4
Ordergång	375	356	1 360	1 296
Orderstock	1 103	1 367	1 103	1 367
Antal anställda medeltal, FTE	747	648	735	704

Affärsområde Assemblin Finland

Omsättning och ordergång

Nettoomsättningen i fjärde kvartalet minskade till 142 (180) MSEK i perioden till 567 (598) MSEK, främst på grund av avveckling av icke strategiska och olönsamma resultatenheter.

Ordergången för kvartalet ökade till 147 (123) MSEK och för helåret till 574 (492) MSEK. Orderstocken vid årets slut uppgick till 233 (272) MSEK.

Resultat och lönsamhet

I kvartalet uppgick justerad EBITA till 4 (7) MSEK och den justerade EBITA-marginalen till 2,6 (3,9) procent. För helåret uppgick det justerade EBITA-resultatet till 3 (12) MSEK och justerad EBITA-marginal till 0,5 (1,9) procent.

Nyckeltal	Kvartal 4		Perioden jan - dec	
	2020	2019	2020	2019
Nettoomsättning, MSEK	142	180	567	598
Tillväxt, %	-21,2	7,5	-5,2	10,8
Justerat rörelseresultat (EBITA), MSEK	4	7	3	12
Justerad rörelsemarginal (EBITA), %	2,6	3,9	0,5	1,9
Ordergång	147	123	574	492
Orderstock	233	272	233	272
Antal anställda medeltal, FTE	307	362	319	357

Rapport över resultat för koncernen i sammandrag

Belopp i MSEK	Kvartal 4		Perioden jan - dec	
	2020	2019	2020	2019
Nettoomsättning	2 732	2 856	10 009	9 978
Kostnader för produktion	-2 160	-2 303	-8 179	-8 131
Bruttoresultat	572	553	1 830	1 848
Försäljnings- och administrationskostnader	-359	-571	-1 324	-1 595
Rörelseresultat (EBIT)	212	-18	506	252
Finansnetto	-49	-60	-196	-120
Resultat före skatt	163	-77	310	133
Skatt	-49	26	-84	-54
Periodens resultat	114	-51	226	78
Periodens resultat hänförligt till:				
Moderbolagets ägare	114	-51	226	78
Innehav utan bestämmande inflytande	-	-	-	-
Periodens resultat	114	-51	226	78

Rapport över totalresultat för koncernen

Belopp i MSEK	Kvartal 4		Perioden jan - dec	
	2020	2019	2020	2019
Periodens resultat	114	-51	226	78
Övrigt totalresultat				
Poster som har omförts eller kan omföras till periodens resultat				
Periodens omräkningsdifferenser vid omräkning av utländska verksamheter	-5	-10	-69	11
Förändringar i verkligt värde på säkringsreserv	-11	-6	-20	-6
Skatt hänförlig till poster som kan omföras till årets resultat	2	1	12	1
Poster som inte kan omföras till periodens resultat				
Omvärdering av förmånsbestämda pensionsplaner	-48	-11	-10	-111
Skatt hänförlig till poster som inte kan omföras till årets resultat	10	2	2	23
Periodens övriga totalresultat	-52	-24	-85	-82
Periodens totalresultat	61	-75	141	-4
Periodens totalresultat hänförligt till:				
Moderbolagets ägare	61	-75	141	-4
Innehav utan bestämmande inflytande	-	-	-	-
Periodens totalresultat	61	-75	141	-4

Rapport över finansiell ställning för koncernen i sammandrag

Belopp i MSEK	31-dec-2020	31-dec-2019
Tillgångar		
Goodwill	2 970	2 640
Nyttjanderättstillgångar	699	693
Övriga anläggningstillgångar	302	288
Summa anläggningstillgångar	3 971	3 621
Avtalstillgångar	383	441
Kundfordringar	1 278	1 410
Övriga omsättningstillgångar	330	363
Likvida medel	721	407
Summa omsättningstillgångar	2 711	2 621
Summa tillgångar	6 681	6 242
Eget kapital	-661	-803
Skulder		
Långfristiga skulder	3 652	3 492
Leasingskulder	562	583
Summa långfristiga skulder	4 215	4 075
Leasingskulder	207	193
Avtalsskulder	833	712
Leverantörsskulder	780	861
Övriga kortfristiga skulder	1 308	1 204
Summa kortfristiga skulder	3 128	2 970
Summa skulder	7 343	7 045
Summa eget kapital och skulder	6 681	6 242
Varav räntebärande skulder	3 397	3 375

Rapport över förändringar i eget kapital för koncernen i sammandrag

Belopp i MSEK	jan-dec 2020	jan-dec 2019
Eget kapital vid periodens ingång	-803	238
Övergång till IFRS 16	-	-45
Periodens resultat	226	78
Periodens övriga totalresultat	-85	-82
Summa periodens totalresultat	141	-4
Effekt av förvärv	-	-992
Nyemission	-	0
Eget kapital vid periodens utgång *	-661	-803

* Det negativa egna kapitalet är en redovisningsmässig konsekvens av koncernbildningen 2019. Faktiskt värde på Assemblins egna kapital återspeglas bättre i moderbolagets egna kapital.

Kassaflödesanalys för koncernen i sammandrag

Belopp i MSEK	Kvartal 4		Perioden jan - dec	
	2020	2019	2020	2019
Kassaflöde från den löpande verksamheten				
Resultat före skatt	163	-77	310	133
Justering för poster som inte ingår i kassaflödet	75	330	295	484
Betald skatt	9	14	-8	-12
Kassaflöde från den löpande verksamheten före förändring av rörelsekapital	247	267	597	605
Kassaflöde från förändring av rörelsekapitalet	167	116	225	-121
Kassaflöde från den löpande verksamheten	414	383	823	485
Investeringsverksamheten				
Förvärv av dotterbolag och verksamheter	-148	-109	-300	-211
Nettoinvesteringar anläggningstillgångar	-2	-1	-8	-4
Övrigt	0	0	0	17
Summa kassaflöde från investeringsverksamheten	-150	-111	-308	-197
Finansieringsverksamheten				
Upptagna lån	-	2 591	-	2 591
Amortering låneskuld	0	-2 717	-2	-2 717
Amortering leasingskuld	-48	-43	-185	-170
Kassaflöde från finansieringsverksamheten	-48	-169	-188	-296
Periodens kassaflöde	215	103	327	-8
Likvida medel vid periodens början	507	308	407	411
Omräkningsdifferens i likvida medel	-2	-4	-13	4
Likvida medel vid periodens slut	721	407	721	407

Resultaträkning för moderbolaget i sammandrag

Belopp i MSEK	Kvartal 4		Perioden jan - dec	
	2020	2019	2020	2019
Nettoomsättning	8	22	21	22
Kostnader för produktion	-	-	-	-
Bruttoresultat	8	22	21	22
Administrationskostnader	-16	-31	-45	-31
Rörelseresultat (EBIT)	-8	-9	-25	-9
Finansnetto	-15	-5	-64	-5
Resultat efter finansiella poster	-23	-14	-88	-14
Bokslutsdispositioner	21	10	21	10
Resultat före skatt	-2	-4	-67	-4
Skatt	0	0	0	0
Periodens resultat	-1	-4	-67	-4

Periodens resultat överensstämmer med periodens totalresultat.

Balansräkning för moderbolaget i sammandrag

Belopp i MSEK	31-dec-2020	31-dec-2019
Tillgångar		
Andelar i koncernföretag	5 098	5 081
Fordringar hos koncernföretag	1 607	1 616
Övriga anläggningstillgångar	0	-
Summa anläggningstillgångar	6 705	6 697
Fordringar hos koncernföretag	34	33
Övriga omsättningstillgångar	1	-
Likvida medel	1	18
Summa omsättningstillgångar	35	51
Totala tillgångar	6 740	6 748
Eget kapital		
Bundet eget kapital	1	1
Fritt eget kapital	4 017	4 084
Eget kapital	4 018	4 085
Skulder		
Långfristiga skulder	2 625	2 621
Summa långfristiga skulder	2 625	2 621
Skulder till koncernföretag	72	-
Övriga kortfristiga skulder	26	42
Summa kortfristiga skulder	98	42
Summa skulder	2 722	2 663
Summa eget kapital och skulder	6 740	6 748

Förändring i eget kapital för moderbolaget i sammandrag

Belopp i MSEK	jan-dec 2020	jan-dec 2019
Eget kapital vid periodens ingång	4 085	0
Nyemission	-	0
Aktieägartillskott	-	4 089
Periodens resultat*	-67	-4
Eget kapital vid periodens utgång	4 018	4 085

* Periodens resultat överensstämmer med periodens totalresultat.

Beräkning av nyckeltal som inte har definierats enligt IFRS

I delårsrapporten presenteras vissa finansiella mått som inte definieras enligt IFRS. Assemblin anser att dessa mått ger värdefull information om bolagets utveckling, men de ska betraktas som ett komplement till de mått som definieras enligt IFRS. Assemblins definitioner av dessa mått kan skilja sig från andra företags definitioner av samma begrepp. Nedan följer en avstämning av dessa mått. För definitioner av nyckeltal, se sidan 21.

Avstämning av nyckeltal

Belopp i MSEK	Kvartal 4		Perioden jan - dec	
	2020	2019	2020	2019
Nettoskuld				
Räntebärande skulder	3 397	3 375	3 397	3 375
Likvida medel	-721	-407	-721	-407
Nettoskuld	2 676	2 969	2 676	2 969
EBITA				
Rörelseresultat (EBIT)	212	-18	506	252
Av- och nedskrivningar immateriella anläggningstillgångar	7	7	27	18
EBITA	219	-10	533	270
Justerat rörelseresultat (EBITA)				
EBITA	219	-10	533	270
Justeringar avseende jämförelsestörande poster *	13	215	64	246
Justerat rörelseresultat (EBITA)	232	204	597	516
Justerat rörelseresultat före avskrivningar (EBITDA)				
Justerat rörelseresultat (EBITA)	232	204	597	516
Planenliga avskrivningar och nedskrivningar	47	93	200	243
IFRS 16 justeringar leasing	-24	-70	-109	-153
Justerat rörelseresultat före avskrivningar (EBITDA)	256	228	687	606
Fritt kassaflöde				
Justerat rörelseresultat före avskrivningar (EBITDA)	256	228	687	606
Förändringar i rörelsekapital	167	116	225	-121
Exklusive förändringar i avsättningar	15	120	58	158
Nettoinvesteringar anläggningstillgångar	-2	-1	-8	-4
Nettoinvesteringar leasade fordon	-27	-32	-72	-116
Fritt kassaflöde	408	431	890	524
Kassagenerering (%)	176%	211%	149%	101%

*Jämförelsestörande poster beskrivs i not 3.

Noter

1. Redovisningsprinciper

Denna delårsrapport i sammandrag för koncernen har upprättats i enlighet med IAS 34 Delårsrapportering samt tillämpliga bestämmelser i årsredovisningslagen. Delårsrapporten för moderbolaget har upprättats i enlighet med årsredovisningslagens 9 kapitel, Delårsrapport.

För koncernen och moderbolaget har samma redovisningsprinciper och beräkningsgrunder tillämpats som i den senaste årsredovisningen. Upplýsningar enligt IAS 34.16A framkommer, förutom i de finansiella rapporterna och dess tillhörande noter, även i övriga delar av delårsrapporten.

Koncernen har under perioden erhållit statligt stöd och kostnadslättnader som sammantaget ej uppgår till väsentligt värde. Dessa har redovisats som kostnadsreduceringar i rapport över resultat för koncernen i sammandrag.

2. Rörelsesegment

Nettoomsättning per affärsområde	Kvartal 4		Perioden jan - dec	
	2020	2019	2020	2019
Belopp i MSEK				
El	1 078	1 217	4 010	4 151
VS	748	734	2 672	2 642
Ventilation	402	368	1 384	1 367
Norge	410	381	1 493	1 285
Finland	142	180	567	598
Elimineringar	-48	-23	-118	-65
Totalt	2 732	2 856	10 009	9 978
Varav service, %	41	39	40	38

Justerat rörelseresultat (EBITA), justerad EBITA-marginal och resultat före skatt

Belopp i MSEK	Kvartal 4		Perioden jan - dec	
	2020	2019	2020	2019
El	86	94	225	222
VS	68	50	166	139
Ventilation	37	37	78	73
Norge	44	26	119	70
Finland	4	7	3	12
Koncernjusteringar	-7	-10	5	0
Justerat rörelseresultat (EBITA)	232	204	597	516
Justerad rörelsemarginal (EBITA), %	8,5	7,2	6,0	5,2
Jämförelsestörande poster	-13	-215	-64	-246
Av- och nedskrivningar immateriella tillgångar	-7	-7	-27	-18
Finansnetto	-49	-60	-196	-120
Resultat före skatt	163	-77	310	133

Antal anställda medeltal, FTE

Antal anställda medeltal, FTE	Kvartal 4		Perioden jan - dec	
	2020	2019	2020	2019
El	2 751	2 827	2 783	2 796
VS	1 431	1 496	1 406	1 475
Ventilation	549	543	553	544
Norge	747	648	735	704
Finland	307	362	319	357
Koncerngemensamma funktioner	24	26	24	25
Totalt	5 809	5 902	5 820	5 901

3. Jämförelsestörande poster

Under fjärde kvartalet har koncernen redovisat justeringsposter om 13 MSEK (215) och under perioden 64 MSEK (246) hänförliga till förvärv, integrations- och omstrukturingskostnader samt andra poster av engångskaraktär.

4. Förvärv av rörelse

Förvärvad enhet	Land	Art	Tidpunkt	Andel av röster	Anställda	Beräknad årsomsättning i MSEK
Projektuppdrag Syd AB	Sverige	Bolag	Januari	100%	8	10
Elservice i Åmål AB	Sverige	Inkråm	April	-	8	8
Örestadskyl AB	Sverige	Bolag	Maj	100%	9	23
Botkyrka VVS & Fastighetsservice AB	Sverige	Bolag	Juli	100%	18	67
El & Installationsteknik i Stockholm AB	Sverige	Bolag	Juli	100%	11	34
SDC Stockholm Design & Construction AB	Sverige	Bolag	Juli	100%	13	24
Luftkompaniet Sjöblom AB	Sverige	Bolag	Sep	100%	16	80
Mälardalens Fjärrvärme Entreprenad AB	Sverige	Inkråm	Okt	-	11	15
Essen Rör AB	Sverige	Bolag	Okt	100%	45	70
KK-Kylmäpalvelu Oy	Finland	Bolag	Okt	100%	25	38
Salon Kylmäpojat Oy	Finland	Bolag	Okt	100%	8	11
Karjalan Kylmäpalvelu Oy	Finland	Bolag	Okt	100%	2	2
Kalmar VVS- & EL-Montage AB	Sverige	Bolag	Dec	100%	35	70
FBI Fastighet o Butiksinstallationer AB	Sverige	Inkråm	Dec	-	1	2
J Östling & C. Sparf El AB	Sverige	Bolag	Dec	100%	28	35

Effekter av förvärv 2020

Assemblin har under perioden januari till december slutfört femton förvärv. Förvärvsanalyser avseende de förvärvade bolagen 2020 är preliminära då kort tid förflutit sedan förvärvet skedde. Förvärven anses inte vara väsentliga vare sig var och en för sig eller tillsammans.

5. Finansiella tillgångar och skulder

Aktieinnehav av Elajo redovisas till verkligt värde. Aktierna klassificeras som nivå 3 tillgång eftersom de inte är noterade på reglerad marknad och det inte har gjorts några observerbara transaktioner i bolaget i närtid. Verkligt värde uppgick per den 31 december 2019 till 30 MSEK och vid utgången av fjärde kvartalet 2020 till 30 MSEK.

Skuldfört belopp som kan komma att utbetalas till tidigare ägare (tilläggsköpeskillingar) uppgår till 155 MSEK och klassificeras i enlighet med nivå 3 i verkligt värdehierarkin. Vid beräkning av verkligt värde på valutaswap har respektive swap-motparts stängningskurs använts. Skuldfört belopp uppgår till 155 MSEK och klassificeras i enlighet med nivå 2 i verkligt värdehierarkin. Verkliga värden på koncernens långfristiga tillgångar och skulder skiljer sig inte väsentligt från redovisade värden.

6. Långfristiga skulder

I långfristiga skulder ingår posten avsättningar till pensioner om 746 MSEK per 31 december 2020 (703 MSEK per 31 december 2019). Pensionsförpliktelseernas nuvärde fastställs av oberoende aktuarie med hjälp av ett antal finansiella antaganden. Antaganden för inflation och framtida löneökningar har minskat sen årsskiftet vilket minskar skulden samtidigt har diskonteringsräntan sänkts vilket ökar skulden. De viktigaste antagandena för förmånsbestämda förpliktelser visas nedan:

	31-dec-2020	31-dec-2019
Diskonteringsränta	1,10%	1,40%
Löneökning	2,00%	2,20%
Inflation	1,50%	1,70%

Under december 2019 utfärdade Assemblin en obligation (*senior secured notes*) om totalt 250 MEUR med en kvartalsvis kupong om 5 procent. Alla framtida betalningar och kommande kuponger har säkrats i SEK.

Händelser efter balansdagen

I januari genomförde Assemblin EI AB tre ytterligare förvärv (TIS Tervell Installation och Service AB i Karlstad; Åby Eltjänst AB i Norrköping samt EA Installationer AB i Trelleborg) med en sammanlagd årsomsättning på cirka 129 MSEK och 100 medarbetare. Assemblin VS AB förvärvade Vantec System AB baserat i Götene med en omsättning om 50 MSEK och 16 medarbetare. Assemblin AS i Norge växte inom ventilation genom att förvärva Nor-Klima T. Svendsen AS med verksamhet i Drammen och en årsomsättning på cirka 33 MSEK.

I början av februari tecknade Assemblin EI AB avtal om att genom inkråmsöverlåtelse sälja tre elektromagnetiska verkstäder med en omsättning om cirka 90 miljoner kronor och 45 medarbetare. Tillträde beräknas ske under början av april 2021.

I slutet av januari emitterade Assemblin ytterligare obligationer motsvarande 100 MEUR på oförändrade villkor jämfört med tidigare obligationer för att finansiera bland annat förvärvet av Fidelix och säkerhetsställa fortsatt god likviditet. Därtill planerar Assemblins huvudägare att tillföra ett aktieägartillskott motsvarande 20 MEUR.

Underskrift

Stockholm den 22 februari 2021

För styrelsen i Assemblin Financing AB (publ)

Mats Johansson
Vd och koncernchef

Rapporten för perioden har inte varit föremål för granskning av revisorer.

För mer information

För frågor kring rapporten, kontakta CFO [Philip Carlsson](#) (+46 10 475 39 50). För frågor om verksamheten i övrigt, kontakta vd och koncernchef [Mats Johansson](#) (+46 10 475 39 60) eller kommunikations- och hållbarhetschef [Åsvor Brynne](#) (+46 10 475 39 48).

Mer information finns också på vår webbplats www.assemblin.se

Inbjudan till investerarpresentation

Den 22 februari klockan 10:30 CET presenterar bolagets koncernchef och CFO utvecklingen under kvartalet genom en webcast. För att delta i webcasten kan du registrera dig [via denna länk](#).

Om du vill lyssna på presentationen via telefon, ring +46 856642651 (Sverige), +45 35445577 (Denmark), +358 981710310 (Finland), +33 170750711 (Frankrike), +44 3333000804 (UK) eller annat internationellt telefonnummer [via denna länk](#) och använd PIN-koden **37718011#** (gäller alla deltagare).

Presentationsmaterialet liksom en upptagning av webcasten kommer att publiceras under IR-fliken på www.assemblin.se efter mötet.

Kommande rapporttillfällen

Delårsrapport Q1	januari – mars 2021	11 maj 2021
Delårsrapport Q2	januari – juni 2021	juli 2021
Delårsrapport Q3	januari – september 2021	november 2021
Bokslutskommuniké	januari – december 2021	februari 2022

Definitioner

Finansiella definitioner

Förvärvad tillväxt Nettoomsättning från enheter förvärvade under perioden samt föregående period med avdrag för nettoomsättning från enheter förvärvade föregående period delat med nettoomsättning för motsvarande period föregående år.

Justerat rörelseresultat (EBITA) Resultat före skatt, finansnetto och av- och nedskrivningar på immateriella tillgångar justerat för jämförelsestörande poster. Justerat rörelseresultat (EBITA) förbättrar jämförelsen över tid genom att poster av engångskaraktär exkluderas.

Justerat rörelseresultat före avskrivningar (EBITDA) EBITA före avskrivningar och nedskrivningar justerat för jämförelse störande poster. Justerat rörelseresultat före avskrivningar (EBITDA) förbättrar jämförelsen över tid genom att jämförelsestörande poster exkluderas.

Justerad rörelsemarginal (EBITA %) Resultat innan skatt, finansnetto och av- och nedskrivningar på immateriella tillgångar justerat för jämförelsestörande poster delat med nettoomsättning. Justerad rörelsemarginal (EBITA %) exkluderar effekten av jämförelsestörande poster och förbättrar därmed möjligheten till jämförelser över tid.

Medelantal anställda (FTE) Genomsnittligt antal anställda under perioden med hänsyn taget för hel- eller deltidsanställning.

Kassagenering, % Fritt kassaflöde delat med justerat rörelseresultat (EBITA). Kassagenering visar hur stor del av resultatet som omvandlas till likvida medel.

Fritt kassaflöde Justerat rörelseresultat före avskrivningar (EBITDA) med tillägg eller avdrag för förändring i rörelsekapital justerat för icke-kassaflödespåverkande poster med avdrag för nettoinvesteringar i anläggningstillgångar samt nettoinvesteringar i bil-leasing under IAS17. Fritt kassaflöde visar kassaflöde innan kostnader kopplade till jämförelsestörande poster och kapitalstruktur, t ex skatt, finansieringsaktiviteter och förvärv.

Jämförelsestörande poster Främst kostnader för förvärv och integrationer av förvärv samt mer omfattande omstruktureringsprogram och nyetableringar. Dessa är oregelbundna och försvårar därmed jämförelse över tid.

Nettoomsättning Omsättning bokförd enligt koncernens redovisningsprinciper som beskrivna i not 1 i Assemblins årsredovisning för 2019.

Nettoskuld Räntebärande skulder, exklusive pensionsskulder, med avdrag för likvida medel vid periodens slut. Nyckeltalet är ett mått för att visa koncernen totala räntebärande skuldsättning.

Organisk tillväxt Tillväxt inklusive valutaeffekt med avdrag för förvärvad tillväxt.

Orderingång Värdet av mottagna projekt och förändringar i befintliga projekt i aktuell period.

Orderstock Värdet av samtliga projekts återstående ej upparbetat produktionsvärde vid periodens slut.

Rörelsekapital Summa omsättningstillgångar reducerat med likvida medel minus summa kortfristiga skulder reducerad med kortfristiga avsättningar och kortfristiga räntebärande skulder. Nyckeltalet visar hur mycket rörelsekapital som är bundet i verksamheten och kan sättas i relation omsättning för att visa hur effektivt bundet rörelsekapital används.

EBITA Resultat före skatt, finansnetto och av- och nedskrivningar på immateriella tillgångar. EBITA används som huvudsakligt resultatnyckeltal i den operativa uppföljningen i koncernen.

EBITA-marginal Resultat före skatt, finansnetto och av- och nedskrivningar på immateriella tillgångar delat med nettoomsättning.

Rörelseresultat (EBIT) Resultat före skatt och finansnetto.

Rörelseresultat före avskrivningar (EBITDA) EBITA före planenliga avskrivningar och nedskrivningar. EBITDA är ett mått som koncernen betraktar som relevant för en investerare som vill förstå resultatgenereringen före investeringar i anläggningstillgångar.

Tillväxt Förändringen av nettoomsättningen i perioden i relation med nettoomsättning motsvarande period föregående år (inklusive valutaeffekter).

Vinstmarginal Periodens resultat delat med nettoomsättningen för perioden.

Övriga definitioner

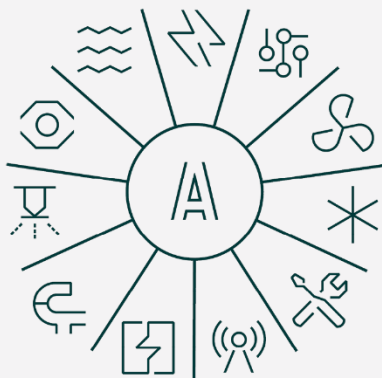
Entreprenaduppdrag/Projektuppdrag Ny- och ombyggnation av tekniska system i byggnader, anläggningar och infrastruktur.

Serviceuppdrag Underhåll- och driftsarbete inklusive underhållsrelaterade ombyggnationer av tekniska system i byggnader, anläggningar och infrastruktur.

Det är insidan som räknas.

I alla byggnader bor och arbetar människor som är beroende av att luft, vatten och energi ska fungera varje dag, året om. Med våra kompetenta och engagerade medarbetare ser vi till att det blir verklighet. Med fullt fokus på insidan tar vi ditt byggprojekt från ax till limpa.

En komplett installations- och servicepartner



El, värme och sanitet, ventilation, automation, data och telekom, säkerhet, industrirör, fjärrvärme, kyla, sprinkler, elverkstad och fältservice.

Fundamentet i vår verksamhet

Vision

Hållbara och smarta installationer. Av människor, för människor.

Mission

Med luft, energi och vatten får vi byggnader att fungera och människor att trivas.

Affärsidé

Vi utformar, installerar och underhåller tekniska system för byggnader.

Vi vill vara ett ansvarstagande och värdeadderande företag i förhållande till alla våra intressenter.

Assemblin som leverantör

Innovativa och hållbara installationer som får byggnader att fungera och människor att trivas.

Assemblin som arbetsgivare

En utvecklande ansvarstagande arbetsgivare som erbjuder spännande uppdrag i en god, säker och icke-diskriminerande arbetsmiljö.



Assemblin som samhällsaktör

Vi skapar välmående medborgare i byggnader med bra inomhusklimat, och utför vår verksamhet med omsorg om miljön och samhället omkring oss.

Assemblin som investering

God avkastning genom stabil ekonomisk utveckling med kontrollerade risker och ett sunt affärsetiskt förhållningssätt.



Vi vill vara ett föredöme inom hållbarhet.

Vi försöker ta ansvar för den påverkan som våra service- och installationstjänster ger upphov till. Utgångspunkten är att vi ska bedriva en lönsam och sund verksamhet med respekt för vår omvärld, och hushålla med egna och andras resurser.